

คู่มือการใช้งานระบบ Krungthai NEXT ของกองทุนผู้สูงอายุ

	หน้า
1. การชำระหนี้กองทุนผู้สูงอายุผ่านระบบ Krungthai NEXT	
วิธีที่ 1 ชำระผ่านการสแกนคิวอาร์โค้ด	1
วิธีที่ 2 ชำระผ่านการจ่ายบิล	5
2. การพิมพ์สมุดคู่บัญชีและทะเบียนคุมลูกหนี้เงินกู้ จากระบบกองทุนผู้สูงอายุ	9
2.1 วิธีพิมพ์รายละเอียดสมุดคู่บัญชีการกู้ยืมเงินทุนประกอบอาชีพผู้สูงอายุ (รายบุคคล)	
2.2 วิธีพิมพ์รายละเอียดทะเบียนคุมลูกหนี้เงินกู้ ประเภทรายบุคคล	
3. วิธีเรียกรายงานการรับชำระหนี้ของระบบ Krungthai NEXT	12
4. วิธีบันทึกบัญชีการรับชำระเงินผ่านระบบ Krungthai NEXT	13

1. ขั้นตอนการชำระหนี้กองทุนผู้สูงอายุผ่านระบบ Krungthai NEXT ของผู้สูงอายุ มี 2 วิธี

วิธีที่ 1 ชำระผ่านการสแกนคิวอาร์โค้ด


1. กดเข้าระบบ Krungthai NEXT (สามารถดาวน์โหลดได้ทั้งระบบ android และระบบ IOS)
2. กดปุ่ม “สแกน” ด้านล่างตรงกลาง




4. จะปรากฏ “เลขที่บัตรประชาชนของลูกหนี้” และ “เลขที่สัญญาเงินกู้”

08:20 ๕๓ ๓๕

← **จ่ายบิล**

 **น.ส.เยาวลักษณ์ โพนศรี**
975-0-02817-1
บาท

↓

 **รับชำระหนี้กองทุนผู้สูงอายุ**
(95318)

เลขที่บัตรประชาชนของลูกหนี้ *

3360600268146

เลขที่สัญญาเงินกู้ *

0061842

จำนวนเงิน วงเงินคงเหลือ 500,000.00 บาท

1,000.00

นาง ละเจียด ภูนิศรีรัตนชัย

ถัดไป

5. กด “ยืนยัน” ในการชำระเงิน

08:20 ๕๓ ๓๕

← **ยืนยันข้อมูล**

 **น.ส.เยาวลักษณ์ โพนศรี**
975-0-02817-1
บาท

↓

 **รับชำระหนี้กองทุนผู้สูงอายุ**
(95318)
เลขที่บัตรประชาชนของลูกหนี้
3360600268146
เลขที่สัญญาเงินกู้ 0061842

จำนวนเงิน **1,000.00** บาท

ค่าธรรมเนียม 0.00 บาท

ยืนยัน

6. หากมีการชำระหนี้ของกองทุนผู้สูงอายุเรียบร้อยแล้ว จะปรากฏใบเสร็จรับเงินที่สามารถดาวน์โหลดลงในโทรศัพท์เคลื่อนที่หรือส่งต่อเพื่อเป็นหลักฐานในการชำระเงินได้ ซึ่งเงินชำระหนี้ดังกล่าวจะโอนเข้ามาที่บัญชีเงินฝากธนาคารกรุงไทยบัญชีเดียวกันกับที่รับเงินชำระหนี้จากระบบเคาน์เตอร์ เซอร์วิส (ระบบการจ่ายชำระเงินผ่านระบบ Krungthai NEXT สามารถให้บุคคลอื่นชำระแทนลูกหนี้กองทุนผู้สูงอายุได้)



วิธีที่ 2 ขำระผ่านการเมนูจ่ายบิล

1. กดเข้าระบบ Krungthai NEXT (สามารถดาวน์โหลดได้ทั้งระบบ android และระบบ IOS)

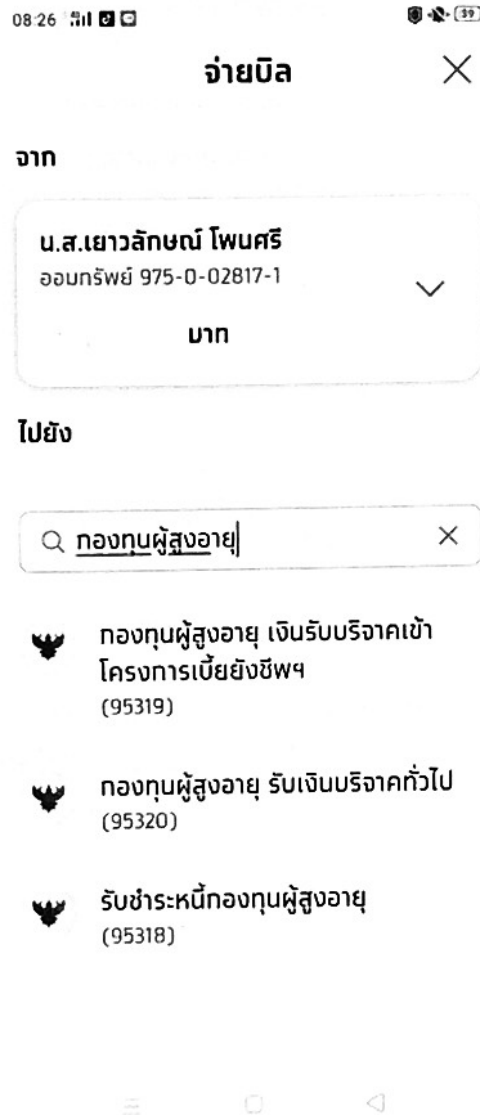


2. กด “จ่ายบิล” ค้นหาคำว่า “กองทุนผู้สูงอายุ” โดยปรากฏ เมนูรายการของ กองทุนผู้สูงอายุ ทั้งหมด 3 รายการ ประกอบด้วย

2.1 กองทุนผู้สูงอายุ เงินรับบริจาคเข้าโครงการเบี้ยยังชีพฯ (รหัส 95319)

2.2 กองทุนผู้สูงอายุ รับเงินบริจาคทั่วไป (รหัส 95320)

2.3 รับชำระหนี้กองทุนผู้สูงอายุ (รหัส 95318)



3. กด “รับชำระหนี้กองทุนผู้สูงอายุ (รหัส 95318)” โดยกรอก “เลขที่บัตรประชาชนของลูกหนี้” และ “เลขที่สัญญาเงินกู้”

08:19 ๙๙ ๐

← **จ่ายบิล**

 **บ.ส.เขวสภกณ โพนศรี**
975-0-02817-1
บาท

↓

 **รับชำระหนี้กองทุนผู้สูงอายุ**
(95318)

เลขที่บัตรประชาชนของลูกหนี้ *

3360600268146

เลขที่สัญญาเงินกู้ *

0061842


ตรวจสอบยอด

4. กด “ตรวจสอบยอดเงิน” จำนวนคงเหลือ บาท


5. กด “ถัดไป” และกด “ชำระเงิน”

08:20 ๙๙ ๐

← **จ่ายบิล**

 **บ.ส.เขวสภกณ โพนศรี**
975-0-02817-1
บาท

↓

 **รับชำระหนี้กองทุนผู้สูงอายุ**
(95318)

เลขที่บัตรประชาชนของลูกหนี้ *

3360600268146

เลขที่สัญญาเงินกู้ *

0061842

จำนวนเงิน วงเงินคงเหลือ 500,000.00 บาท

1,000.00


บาง ละเฮียถ ภูมิศร์ตบชัย


ถัดไป

6. กด “ยืนยัน” ในการชำระเงิน

08:20 54% 37

← ยืนยันข้อมูล

 **บ.ส.เยาวลักษณ์ โพนศรี**
975-0-02817-1
↓
บาท

 **รับชำระหนี้กองทุนผู้สูงอายุ**
(95318)
เลขที่บัตรประชาชนของลูกหนี้
3360600268146
เลขที่สัญญาเงินกู้ 0061842

จำนวนเงิน **1,000.00** บาท
ค่าธรรมเนียม **0.00** บาท

ยืนยัน

7. หากมีการชำระหนี้ของกองทุนผู้สูงอายุเรียบร้อยแล้ว จะปรากฏใบเสร็จรับเงินที่สามารถดาวน์โหลดลงในโทรศัพท์เคลื่อนที่หรือส่งต่อเพื่อเป็นหลักฐานในการชำระหนี้ได้ ซึ่งเงินชำระหนี้ดังกล่าวจะโอนเข้ามาที่บัญชีเงินฝากธนาคารกรุงไทยบัญชีเดียวกันกับที่รับเงินชำระหนี้จากระบบเคาน์เตอร์ เซอร์วิส (ระบบการจ่ายชำระหนี้ผ่านระบบ Krungthai NEXT สามารถให้บุคคลอื่นชำระแทนลูกหนี้กองทุนผู้สูงอายุได้)

 **Krungthai**
กรุงไทย

 **จ่ายบิลสำเร็จ**
รหัสอ้างอิง 20201102010591122

 **บ.ส.นิตยา ภูมิศรีรัตนชัย**
กรุงไทย
XXX-X-XX803-0
↓

 **รับชำระหนี้กองทุนผู้สูงอายุ**
(95318)
เลขที่บัตรประชาชนของลูกหนี้
3360600268146
เลขที่สัญญาเงินกู้ 0061842

จำนวนเงิน **100.00** บาท
ค่าธรรมเนียม **0.00** บาท
วันที่ทำการ **02 พ.ย. 2563 - 10:10**