

# การติดตามและประเมินผลแผนพัฒนาท้องถิ่น ประจำปีงบประมาณ พ.ศ. ๒๕๖๒



**องค์การบริหารส่วนตำบลหนองหมื่น  
อำเภอเชกา จังหวัดบึงกาฬ ๓๘๑๕๐**

**สำนักปลัด  
งานวิเคราะห์นโยบายและแผน**



ประกาศองค์การบริหารส่วนตำบลหนองทุ่ม  
เรื่อง รายงานการติดตามและประเมินผลแผนพัฒนาท้องถิ่น  
ประจำปีงบประมาณ พ.ศ.๒๕๖๒

ด้วยรัฐธรรมนูญ มาตรา ๒๕๓ กำหนดให้ องค์กรปกครองส่วนท้องถิ่น สภาท้องถิ่น และผู้บริหารท้องถิ่น เปิดเผยข้อมูลและรายงานผลการดำเนินงานให้ประชาชนทราบ รวมตลอดทั้ง มีกลไกให้ประชาชนในท้องถิ่นมีส่วนร่วมด้วย ประกอบกับระเบียบกระทรวงมหาดไทย

ด้วยระเบียบกระทรวงมหาดไทย ว่าด้วยการจัดทำแผนพัฒนาขององค์กรปกครองส่วนท้องถิ่น (ฉบับที่ ๒) พ.ศ. ๒๕๕๙ (ฉบับที่ ๓) พ.ศ. ๒๕๖๑ ข้อ ๓๐ (๕) กำหนดให้ผู้บริหารท้องถิ่นเสนอผลการติดตามและประเมินผลต่อสภาท้องถิ่น และคณะกรรมการพัฒนาท้องถิ่น พร้อมทั้งประกาศผลการติดตามและประเมินผลแผนพัฒนาให้ประชาชนในท้องถิ่นทราบ ในที่เปิดเผยภายในสิบห้าวันนับแต่วันที่ผู้บริหารท้องถิ่นเสนอผลการติดตามและประเมินผลดังกล่าว และต้องปิดประกาศโดยเปิดเผยไม่น้อยกว่าสามสิบวัน โดยอย่างน้อยปีละหนึ่งครั้งภายในเดือนธันวาคมของทุกปี นั้น

ดังนั้น เพื่อการปฏิบัติให้เป็นไปตามเจตนารมณ์ ของระเบียบกระทรวงมหาดไทยว่าด้วยการจัดทำแผนพัฒนาองค์กรปกครองส่วนท้องถิ่น องค์การบริหารส่วนตำบลหนองทุ่ม จึงประกาศผลการติดตามและประเมินผลแผนพัฒนาองค์การบริหารส่วนตำบลหนองทุ่ม รายละเอียดตามรายงานผลการติดตามและประเมินผลแผนพัฒนาท้องถิ่นที่แนบมาพร้อมนี้

จึงประกาศให้ทราบโดยทั่วกัน

ประกาศ ณ วันที่ ๒๓ เดือน ธันวาคม พ.ศ.๒๕๖๒

(นายสมาน กมลเวคิน)

นายกองค์การบริหารส่วนตำบลหนองทุ่ม

## คำนำ

ด้วยระเบียบกระทรวงมหาดไทย ว่าด้วยการจัดทำแผนพัฒนาขององค์กรปกครองส่วนท้องถิ่น พ.ศ. ๒๕๔๘ แก้ไขเพิ่มเติมถึง (ฉบับที่ ๓) พ.ศ. ๒๕๖๑ หมวด ๖ ข้อ ๒๙ ได้กำหนดให้มีการดำเนินการติดตามและประเมินผลแผนพัฒนาขององค์กรปกครองส่วนท้องถิ่น โดยคณะกรรมการติดตามและประเมินแผนพัฒนามีหน้าที่ดำเนินการติดตามและประเมินผลแผนพัฒนาขององค์กรปกครองส่วนท้องถิ่น ซึ่งคณะกรรมการจะต้องดำเนินการกำหนดแนวทาง วิธีการในการติดตามและประเมินผลแผนพัฒนา ดำเนินการติดตามและประเมินผลแผนพัฒนา รายงานผลและเสนอความเห็นซึ่งได้จากการติดตามและประเมินผลแผนพัฒนาต่อผู้บริหารท้องถิ่น เพื่อให้ผู้บริหารท้องถิ่นเสนอต่อสภาท้องถิ่น และคณะกรรมการพัฒนาท้องถิ่น พร้อมทั้งประกาศผลการติดตามและประเมินผลแผนพัฒนาให้ประชาชนในท้องถิ่นทราบในที่เปิดเผยภายในสิบห้าวันนับแต่วันรายงานผลและเสนอความเห็นดังกล่าวและต้องปิดประกาศไว้เป็นระยะเวลาไม่น้อยกว่าสามสิบวันโดยอย่างน้อยปีละหนึ่งครั้งภายในเดือนธันวาคม

ดังนั้น เพื่อให้เป็นไประเบียบกระทรวงมหาดไทยดังกล่าว คณะกรรมการติดตามและประเมินผลแผนพัฒนาองค์การบริหารส่วนตำบลหนองทุ่ม จึงได้ดำเนินการติดตามและประเมินผลแผนพัฒนาองค์การบริหารส่วนตำบลหนองทุ่ม ประจำปีงบประมาณ พ.ศ. ๒๕๖๒ ขึ้น เพื่อรายงานและเสนอความเห็นที่ได้จากการติดตามให้นายกององค์การบริหารส่วนตำบลทราบ คณะกรรมการหวังเป็นอย่างยิ่งว่ารายงานผลการติดตามฉบับนี้จะสามารถเป็นประโยชน์อย่างยิ่งในการพัฒนาท้องถิ่น สามารถแก้ไขปัญหาให้กับประชาชนได้ และประชาชนเกิดความพึงพอใจสูงสุด

คณะกรรมการติดตามและประเมินผลแผนพัฒนา  
องค์การบริหารส่วนตำบลหนองทุ่ม

**บทสรุปสำหรับผู้บริหาร**  
**รายงานผลการติดตามและประเมินผลแผนพัฒนาองค์การบริหารส่วนตำบลหนองทุ่ม**  
**ประจำปีงบประมาณ พ.ศ.๒๕๖๒**

ด้วยระเบียบกระทรวงมหาดไทยว่าด้วยการจัดทำแผนพัฒนาขององค์กรปกครองส่วนท้องถิ่น พ.ศ. ๒๕๔๘ แก้ไขเพิ่มเติม ถึงฉบับที่ ๓ พ.ศ. ๒๕๖๑ หมวด ๖ ข้อ ๒๙ ได้กำหนดให้มีการดำเนินการติดตามและประเมินผลแผนพัฒนาขององค์กรปกครองส่วนท้องถิ่น โดยคณะกรรมการติดตามและประเมินแผนพัฒนามีหน้าที่ดำเนินการติดตามและประเมินผลแผนพัฒนาขององค์กรปกครองส่วนท้องถิ่น ซึ่งคณะกรรมการจะต้องดำเนินการกำหนดแนวทาง วิธีการในการติดตามและประเมินผลแผนพัฒนา รายงานผลและเสนอความเห็นซึ่งได้จากการติดตามและประเมินผลแผนพัฒนาต่อผู้บริหารท้องถิ่น เพื่อให้ผู้บริหารท้องถิ่นเสนอต่อสภาท้องถิ่น พร้อมทั้งประกาศผลการติดตามและประเมินผลแผนพัฒนา ให้ประชาชนในท้องถิ่นทราบในที่เปิดเผยภายในสิบห้าวัน นับแต่วันรายงานผลและเสนอความเห็นดังกล่าวและต้องปิดประกาศไว้เป็นระยะเวลาไม่น้อยกว่าสามสิบวันโดยอย่างน้อยปีละหนึ่งครั้งภายในเดือนธันวาคมของทุกปี

การติดตามและประเมินผลแผนพัฒนา ถือเป็นกระบวนการสำคัญต่อการพัฒนาท้องถิ่นเพราะระบบการติดตามและประเมินผลเป็นเครื่องบ่งชี้ว่าแผนพัฒนาท้องถิ่นสามารถนำไปใช้ให้เกิดการพัฒนาที่มีประสิทธิภาพ สามารถตอบสนองความต้องการของประชาชนได้อย่างแท้จริง ผลจากการดำเนินงานเป็นไปตามเป้าหมายหรือไม่ และทำให้ทราบถึงปัญหา อุปสรรค ข้อเสนอแนะในการดำเนินงาน เพื่อจะได้นำข้อมูลดังกล่าวไปปรับปรุง แก้ไข และพัฒนาต่อไป

องค์การบริหารส่วนตำบลหนองทุ่ม ได้ดำเนินการติดตามและประเมินผลแผนพัฒนาท้องถิ่น ประจำปีงบประมาณพ.ศ.๒๕๖๒ ตามยุทธศาสตร์การพัฒนา ๗ ด้าน ดังนี้

๑. ด้านโครงสร้างพื้นฐาน
๒. ด้านเศรษฐกิจ
๓. ด้านการศึกษา
๔. ด้านสังคม ศาสนา วัฒนธรรม และภูมิปัญญาท้องถิ่น
๕. ด้านสาธารณสุข
๖. ด้านสิ่งแวดล้อมและการท่องเที่ยว
๗. ด้านการเมือง การบริหาร

## ข้อเสนอจากการติดตามประเมินผลแผนพัฒนาองค์การบริหารส่วนตำบลหนองทุ่ม

๑. โครงการที่ได้รับอนุมัติงบประมาณให้ดำเนินการแล้ว ไม่ควรโอนงบประมาณเพิ่มในภายหลัง เพราะสะท้อนให้เห็นถึงความล้มเหลวในการบริหารงบประมาณที่ผิดพลาดอันเนื่องมาจากขาดการวิเคราะห์ การใช้จ่ายงบประมาณอย่างรอบด้าน ควรมีการตั้งงบประมาณให้สอดคล้องกับการเบิกจ่ายจริง

๒. โครงการ/กิจกรรมที่ได้ตั้งงบประมาณในข้อบัญญัติแล้ว ควรเร่งรัดดำเนินโครงการ/กิจกรรมให้เสร็จสิ้นภายในปีงบประมาณนั้น ๆ

๓. โครงการ/กิจกรรมที่มีการดำเนินงานอย่างต่อเนื่องเป็นประจำทุกปีงบประมาณ ควรมีการเปลี่ยนแปลงรูปแบบการจัดงานที่แตกต่างไปจากเดิมบ้าง โดยเน้นประโยชน์ของชุมชนเป็นสำคัญ

๔. ทุกแผนงาน/โครงการที่บรรจุไว้ในแผนพัฒนาควรคำนึงถึงความเป็นไปได้ในเรื่องของความพร้อมด้านพื้นที่ ประโยชน์ที่คาดว่าจะได้รับ ผลกระทบทั้งทางตรงและทางอ้อม และสถานะทางการเงิน การคลังของท้องถิ่นเป็นสำคัญ ทั้งนี้เพื่อประโยชน์ในการขอรับการสนับสนุนงบประมาณจากหน่วยงานภายนอก

๕. ส่งเสริมให้ประชาชนมีส่วนร่วมในการดำเนินกิจกรรมขององค์การบริหารส่วนตำบลหนองทุ่ม ให้มากขึ้น ทั้งก่อนการดำเนินโครงการ ระหว่างดำเนินโครงการ และเมื่อเสร็จสิ้นโครงการ โดยหาแนวทาง วิธีการให้เกิดกระบวนการมีส่วนร่วมของประชาชนในทุกขั้นตอนของการดำเนินโครงการของ องค์การบริหารส่วนตำบลหนองทุ่ม รวมถึงการเปิดโอกาสให้ประชาชนได้รับรู้ ตรวจสอบการดำเนินโครงการให้มากขึ้น

๖. ควรมีการสำรวจข้อมูลพื้นฐานขององค์การบริหารส่วนตำบลหนองทุ่ม และมีฐานข้อมูลที่เป็นปัจจุบัน เพื่อสามารถใช้ประกอบเป็นข้อมูลในการวิเคราะห์สภาพแวดล้อมของชุมชน เพื่อนำไปสู่แนวทางการกำหนดทิศทางการพัฒนาที่สามารถสนองตอบความต้องการของประชาชนและสามารถแก้ไขปัญหาเป็นไปอย่างรวดเร็ว

๗. ควรมีการประชาสัมพันธ์ข้อมูลข่าวสาร การดำเนินโครงการให้ประชาชนรับทราบอย่างทั่วถึงด้วยวิธีการต่าง ๆ ที่สามารถเข้าถึงประชาชน ชุมชน ให้ได้รับข้อมูลข่าวสารมากที่สุด

๘. ควรมีการบริหารจัดการงบประมาณอย่างเหมาะสม ตลอดจนดำเนินการโครงการพัฒนาให้ครอบคลุมทุกพื้นที่อย่างทั่วถึง

## ส่วนที่ ๑

### บทนำ

#### ๑. ความสำคัญของการติดตามและประเมินผล

การติดตาม (Monitoring) และ การประเมิน (Evaluation) เป็นกระบวนการที่แตกต่างกันมีจุดหมายไม่เหมือนกัน แต่กระบวนการทั้งสองมีความเกี่ยวข้องสัมพันธ์กัน และเมื่อนำแนวคิดและหลักการติดตามและประเมินผล (Monitoring and Evaluation) มาประสานใช้ด้วยกันอย่างเหมาะสม จะช่วยให้ผู้บริหารท้องถิ่น พนักงานส่วนตำบล พนักงานจ้าง สมาชิกสภาท้องถิ่น สามารถกำกับดูแล ทบทวน และพัฒนางาน พัฒนาท้องถิ่นตามแผนงาน โครงการได้อย่างมีประสิทธิภาพและประสิทธิผล การติดตามและประเมินผลแผนพัฒนาท้องถิ่นขององค์การบริหารส่วนตำบลหนองทุ่ม จึงเป็นการติดตามผลที่สำคัญ ดังนี้

๑. ผลการปฏิบัติงานของผู้รับผิดชอบแต่ละแผนงาน โครงการเพื่อการพัฒนาองค์การบริหารส่วนตำบลหนองทุ่มหรือกิจกรรมต่าง ๆ ที่ดำเนินการหรือไม่ได้ดำเนินการตามแผนพัฒนาท้องถิ่นที่ได้กำหนดไว้หรือไม่ รวมทั้งงบประมาณในการดำเนินงาน

๒. ผลการใช้ปัจจัยหรือทรัพยากรต่าง ๆ ในการพัฒนาองค์การบริหารส่วนตำบลหนองทุ่ม ตรวจสอบว่าแผนงาน โครงการเพื่อการพัฒนาได้รับปัจจัยหรือทรัพยากรทั้งด้านปริมาณ และคุณภาพตามระยะเวลาที่กำหนดไว้หรือไม่อย่างไร

๓. ผลการดำเนินงาน ตรวจสอบว่าได้ผลตรงตามเป้าหมายที่กำหนดไว้หรือไม่เพียงใด มีปัญหาอุปสรรคอะไรบ้าง ทั้งในด้านการจัดทำแผนพัฒนาท้องถิ่น การดำเนินการตามแผนงานและโครงการเพื่อการพัฒนาท้องถิ่น และขั้นตอนต่าง ๆ ในการดำเนินการตามโครงการเพื่อการพัฒนาท้องถิ่น

๔. ความสำคัญของการติดตามและประเมินผลเป็นเครื่องมือสำคัญในการทดสอบผลการดำเนินงานตามภารกิจของซึ่งองค์กรปกครองส่วนท้องถิ่นว่าดำเนินการได้ตามเป้าหมายที่กำหนดไว้หรือไม่ ทำให้ทราบและกำหนดทิศทางการพัฒนาได้อย่างเป็นรูปธรรมและเกิดความชัดเจนที่จะทำให้ทราบถึงจุดแข็ง (strengths) จุดอ่อน (weaknesses) โอกาส (opportunities) ปัญหาหรืออุปสรรค (threats) ของแผนพัฒนาท้องถิ่น โครงการ กิจกรรมต่าง ๆ ซึ่งอาจเกิดจากผู้บริหาร สมาชิกสภา ปลัด/รองปลัด ผู้บริหารระดับหัวหน้าสำนัก/ผู้อำนวยการกอง บุคลากรขององค์การบริหารส่วนตำบลหนองทุ่ม สภาพพื้นที่และผู้มีส่วนเกี่ยวข้องเพื่อนำไปสู่การปรับปรุงแผนงาน โครงการพัฒนาให้เกิดความสอดคล้องกับสภาพพื้นแวดล้อมในสังคมภายใต้ความต้องการและความพึงพอใจของประชาชนในเขตพื้นที่ความรับผิดชอบขององค์การบริหารส่วนตำบลหนองทุ่ม

**บทสรุปของความสำคัญก็คือ** ในการไปสู่การวางแผนการพัฒนาในปีต่อ ๆ ไปเพื่อให้เกิดผลสัมฤทธิ์เชิงคุณค่าในกิจการสาธารณะมากที่สุดและเมื่อพบจุดแข็งก็ต้องเร่งรีบดำเนินการและจะต้องมีความสุขรอบคอบในการดำเนินการขยายโครงการ งานต่าง ๆ ที่เป็นจุดแข็งและพึงรอโอกาสในการเสริมสร้างให้เกิดจุดแข็งนี้ และเมื่อพบปัญหาและอุปสรรคก็ต้องตั้งรับให้มั่น รอโอกาสที่จะดำเนินการและตั้งมั่นอย่างสุขุมรอบคอบพยายามลดถอยสิ่งที่เป็นปัญหาและอุปสรรค เมื่อพบจุดอ่อนต้องหยุดและถดถอยปัญหาหลงให้ได้ ดำเนินการปรับปรุงให้ดีขึ้นตั้งรับให้มั่นเพื่อรอโอกาสและสุดท้ายเมื่อมีโอกาสก็ต้องใช้พันธมิตรหรือผู้มีส่วนได้เสียในองค์การบริหารส่วนตำบลหนองทุ่ม ให้เกิดประโยชน์เพื่อดำเนินการขยายแผน โครงการ งานต่าง ๆ พร้อมการปรับปรุงและเร่งรีบดำเนินการ สิ่งเหล่านี้จะถูกค้นพบเพื่อให้เกิดการพัฒนาซึ่งองค์กรปกครองส่วนท้องถิ่นโดยการติดตามและประเมินผลซึ่งส่งผลให้เกิดกระบวนการพัฒนาอย่างเข้มแข็งและมีความยั่งยืน เป็นไปตามเป้าหมายประสงค์ที่ตั้งไว้ได้อย่างดียิ่ง

## ๒. วัตถุประสงค์ของการติดตามและประเมินผล

การติดตามและประเมินผลแผนพัฒนาท้องถิ่นมุ่งค้นหาแผนงาน โครงการที่ได้ดำเนินการไปแล้วว่า สิ่งใดควรดำเนินการต่อไปตามวัตถุประสงค์ของแผนงาน โครงการ หรือศึกษาระหว่างดำเนินการตามโครงการ เพื่อการพัฒนาท้องถิ่นว่ามีปัญหาใดควรปรับปรุงเพื่อการบรรลุเป้าหมาย ติดตามและประเมินผลแผนงาน โครงการเพื่อการพัฒนาท้องถิ่นที่ไม่ได้ดำเนินการเป็นเพราะเหตุใด เกิดปัญหาจากเรื่องใด จึงได้กำหนดเป็น วัตถุประสงค์ได้ดังนี้

๑. เพื่อเป็นเครื่องมือในการบริหารราชการท้องถิ่นขององค์การบริหารส่วนตำบลหนองทุ่ม ซึ่งจะช่วย ตอบสนองภารกิจตามอำนาจหน้าที่ของหน่วยงาน รวมทั้งปรับปรุงการปฏิบัติงานให้ดีขึ้น มีประสิทธิภาพและ ประสิทธิภาพ

๒. เพื่อให้ทราบความก้าวหน้าการดำเนินงานตามระยะเวลาและเป้าหมายที่กำหนดไว้ สภาพผลการ ดำเนินงาน ตลอดจนปัญหา อุปสรรคในการพัฒนาท้องถิ่นตามภารกิจที่ได้กำหนดไว้

๓. เพื่อเป็นข้อมูลสำหรับเร่งรัด ปรับปรุง แก้ไข ข้อบกพร่องของการดำเนินงาน โครงการ การ ยกเลิกโครงการที่ไม่เหมาะสมหรือหมดความจำเป็นขององค์การบริหารส่วนตำบลหนองทุ่ม

๔. เพื่อทราบถึงสภาพการบริหารการใช้จ่ายงบประมาณขององค์การบริหารส่วนตำบลหนองทุ่ม

๕. เพื่อสร้างความรับผิดชอบของผู้บริหารท้องถิ่น ปลัด/รองปลัดผู้บริหารระดับสำนัก/กองทุกระดับ ขององค์การบริหารส่วนตำบลหนองทุ่ม ที่จะต้องผลักดันให้การดำเนินการตามแผนงาน โครงการต่าง ๆ เป็นไป อย่างมีประสิทธิภาพ บรรลุวัตถุประสงค์กับให้เกิดประโยชน์กับผู้มีส่วนได้เสีย ผู้มีส่วนเกี่ยวข้อง ประชาชนในเขต พื้นที่ในความรับผิดชอบขององค์การบริหารส่วนตำบลหนองทุ่ม หรือสังคมส่วนรวมมากที่สุด

๖. เพื่อติดตามและประเมินผลการดำเนินงานตามตัวชี้วัดร้อยละความสำเร็จของปฏิบัติงานตาม แผนงาน/โครงการของสำนัก/กอง/ฝ่ายต่าง ๆ ในปีงบประมาณ พ.ศ. ๒๕๖๒

### ๓. ขั้นตอนการติดตามและประเมินผล

ระเบียบกระทรวงมหาดไทยว่าด้วยการจัดทำแผนพัฒนาขององค์กรปกครองส่วนท้องถิ่น พ.ศ. ๒๕๔๘ และแก้ไขเพิ่มเติม (ฉบับที่ ๒) พ.ศ. ๒๕๕๙ (ฉบับที่ ๓) พ.ศ. ๒๕๖๑ ข้อ ๒๙ กำหนดว่า คณะกรรมการติดตามและประเมินผลแผนพัฒนาท้องถิ่น มีอำนาจหน้าที่ ดังนี้

(๑) กำหนดแนวทาง วิธีการในการติดตามและประเมินผลแผนพัฒนา

(๒) ดำเนินการติดตามและประเมินผลแผนพัฒนา

(๓) รายงานผลและเสนอความเห็นซึ่งได้จากการติดตามและประเมินผลแผนพัฒนาต่อผู้บริหารท้องถิ่น เพื่อให้ผู้บริหารท้องถิ่นเสนอต่อสภาท้องถิ่น และคณะกรรมการพัฒนาท้องถิ่น พร้อมทั้งประกาศผลการติดตามและประเมินผลแผนพัฒนาให้ประชาชนในท้องถิ่นทราบในที่เปิดเผยภายในสิบห้าวันนับแต่วันรายงานผล และเสนอความเห็นดังกล่าวและต้องปิดประกาศไว้เป็นระยะเวลาไม่น้อยกว่าสามสิบวันโดยอย่างน้อยปีหนึ่งครั้ง ภายในเดือนธันวาคมของทุกปี

(๔) แต่งตั้งคณะอนุกรรมการหรือคณะทำงานเพื่อช่วยปฏิบัติงานตามที่ได้รับมอบหมาย

#### ๑. การดำเนินการติดตามและประเมินผล

คณะกรรมการติดตามและประเมินผลแผนพัฒนาท้องถิ่น มีจำนวน ๑๑ คน ประกอบด้วย

๑) สมาชิกสภาท้องถิ่นที่สภาท้องถิ่นคัดเลือก จำนวน ๓ คน

๒) ผู้แทนประชาคมท้องถิ่นที่ประชาคมท้องถิ่นคัดเลือก จำนวน ๒ คน

๓) ผู้แทนหน่วยงานที่เกี่ยวข้องที่ผู้บริหารท้องถิ่นคัดเลือก จำนวน ๒ คน

๔) หัวหน้าส่วนการบริหารที่คัดเลือกกันเอง จำนวน ๒ คน

๕) ผู้ทรงคุณวุฒิที่ผู้บริหารท้องถิ่นคัดเลือก จำนวน ๒ คน

คณะกรรมการติดตามและประเมินผลแผนพัฒนาท้องถิ่นขององค์การบริหารส่วนตำบลหนองทุ่ม ต้องดำเนินการให้การติดตามและประเมินผลแผนพัฒนาท้องถิ่นบรรลุวัตถุประสงค์ตามแผนพัฒนาท้องถิ่น ดังนี้

๑. ประชุมเพื่อกำหนดกรอบแนวทาง และวิธีการติดตามและประเมินผลแผนพัฒนาท้องถิ่น โดยการกำหนดกรอบ แนวทาง วิธีการ และห้วงเวลาให้เหมาะสมกับองค์การบริหารส่วนตำบลหนองทุ่ม

๒. ดำเนินการติดตามและประเมินพัฒนาท้องถิ่นตามกรอบแนวทาง วิธีการ และห้วงเวลาที่กำหนด โดยสามารถติดตามและประเมินผลได้ตลอดระยะเวลา

๓. รายงานผลและเสนอความเห็นซึ่งได้จากการติดตามและประเมินผลแผนพัฒนาท้องถิ่นต่อผู้บริหารท้องถิ่นเพื่อดำเนินการต่อไป



## ๒. การกำหนดแนวทางและวิธีการ

คณะกรรมการติดตามและประเมินผลแผนพัฒนาท้องถิ่นขององค์การบริหารส่วนตำบลหนองหุ้ม ได้กำหนดการแบ่งขั้นตอนเพื่อเป็นการกำหนดแนวทางและวิธีการสำหรับการติดตามและประเมินผลแผนพัฒนาขององค์การบริหารส่วนตำบลหนองหุ้ม ดังนี้

๒.๑ การกำหนดวัตถุประสงค์และขอบเขตการติดตามและประเมินผล การติดตามยุทธศาสตร์และโครงการเพื่อการพัฒนาท้องถิ่น จะเริ่มดำเนินการศึกษาและรวบรวมข้อมูลของโครงการที่จะติดตามว่ามีวัตถุประสงค์หลักอะไร มีการกำหนดการติดตามและประเมินผลไว้หรือไม่ (ซึ่งดูได้จากการกำหนดตัวชี้วัด : KPI) ถ้ากำหนดไว้แล้วมีความชัดเจนเพียงใด ใครเป็นผู้รับผิดชอบ ใครเป็นผู้ใช้ผลการติดตาม เป็นต้น จากนั้นศึกษาว่าผู้ใช้ผล การนำผลไปใช้ประโยชน์อย่างไร เมื่อใด ข้อมูลหลัก ๆ ที่ต้องการคืออะไร ต้องการให้รายงานผลอย่างไร มีข้อเสนอแนะในการติดตามผลอย่างไร ซึ่งการศึกษาดังกล่าวอาจใช้วิธีสัมภาษณ์และ/หรือสังเกตแล้วนำผลที่ได้มากำหนดเป็นวัตถุประสงค์และขอบเขตในการติดตาม

๒.๒ วางแผนติดตามและประเมินผล จะนำวัตถุประสงค์และขอบเขตในการติดตามงานจาก ข้อ ๒.๑ มาวิเคราะห์ แล้วเขียนรายละเอียด ซึ่งประกอบด้วย ประเด็นหลัก ๆ คือ วัตถุประสงค์การติดตาม แหล่งข้อมูล เวลาที่เก็บข้อมูล วิธีการเก็บรวบรวมข้อมูล และวิธีการวิเคราะห์ข้อมูล จากนั้นสร้างเครื่องมือซึ่งส่วนใหญ่จะเป็นแบบสัมภาษณ์หรือแบบสอบถาม กำหนดการทดลองและปรับปรุงเครื่องมือ

๒.๓ ดำเนินการหรือปฏิบัติตามแผนพัฒนาท้องถิ่น เป็นการดำเนินการตามวัตถุประสงค์และขั้นตอนที่ได้กำหนดไว้ ซึ่งสิ่งสำคัญที่ต้องการในขั้นนี้ คือ ข้อมูลจากแหล่งต่าง ๆ ดังนั้น แม้จะวางแผนพัฒนาท้องถิ่นไว้ดีและได้ข้อมูลที่มีคุณภาพเพียงใดก็ตาม แต่ถ้าในเชิงปริมาณได้น้อยก็ต้องติดตามเพิ่มจนกว่าจะได้ครบขั้นต่ำตามที่กำหนดไว้ตามแผนพัฒนาท้องถิ่น

๒.๔ การวิเคราะห์ข้อมูล เป็นการวิเคราะห์ตามวัตถุประสงค์ของการติดตามที่กำหนดไว้ แต่ละโครงการตามตัวชี้วัดที่กำหนดไว้ โดยอาจใช้วิธีการทางสถิติพื้นฐาน เช่น การแจกแจง ค่าร้อยละ ค่าเฉลี่ย ค่าเบี่ยงเบนมาตรฐาน จำนวน เป็นต้น หรืออาจใช้การวิเคราะห์แบบ Matrix การพรรณนาเปรียบเทียบ การเขียน Flow Chart การแสดงแผนภูมิแกนต์ (Gantt Chart) หรืออาจใช้หลาย ๆ วิธีประกอบกันตามความเหมาะสมของพื้นที่ องค์การบริหารส่วนตำบลหนองหุ้ม

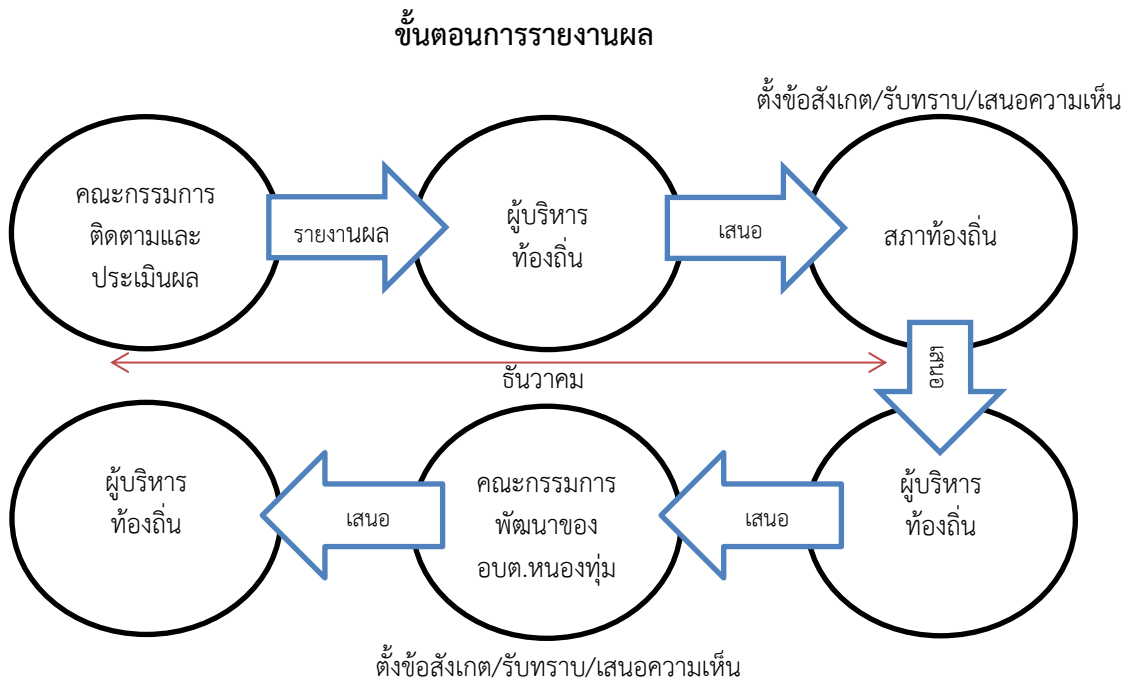
๒.๕ รายงานตามแบบแผนพัฒนาท้องถิ่นเป็นการรายงานให้ผู้เกี่ยวข้องทราบโดยรายงานตามแบบที่กำหนดไว้ตามแผนพัฒนาท้องถิ่น ทั้งนี้ การรายงานผลการติดตามแผนงาน โครงการหนึ่ง ๆ อาจมีหลายลักษณะก็ได้ตามความเหมาะสมขององค์การบริหารส่วนตำบลหนองหุ้ม ในการรายงานผลการติดตามโครงการอาจเขียนเป็นรายงานเชิงเทคนิคซึ่งประกอบด้วยก็ได้ ความเป็นมาของโครงการที่จะติดตามโดยสรุปวัตถุประสงค์และประโยชน์ที่คาดว่าจะได้รับการติดตาม ซึ่งจะปรากฏในส่วนที่ ๒ และส่วนที่ ๓

๒.๖ รายงานผล คณะกรรมการติดตามและประเมินผลแผนพัฒนาท้องถิ่น รายงานผลและเสนอความเห็นซึ่งได้จากการติดตามและประเมินผลแผนพัฒนาขององค์การบริหารส่วนตำบลหนองหุ้มต่อผู้บริหารท้องถิ่นเพื่อให้ผู้บริหารท้องถิ่นเสนอต่อสภาท้องถิ่นและคณะกรรมการพัฒนาท้องถิ่นขององค์การบริหารส่วนตำบลหนองหุ้ม โดยอย่างน้อยปีละสองครั้งภายในเดือนเมษายนและภายในเดือนตุลาคมของทุกปี

๒.๗ การวินิจฉัยสั่งการ การนำเสนอเพื่อให้เกิดการเปลี่ยนแปลง ปรับปรุง แก้ไขที่ดี หลังจากคณะกรรมการติดตามและประเมินผลแผนพัฒนาขององค์การบริหารส่วนตำบลหนองหุ้ม หรือผู้เกี่ยวข้องหรือผู้มีอำนาจในสำนัก กองต่าง ๆ ได้รับรายงานสรุปแล้วจะวินิจฉัย/สั่งการ เพื่อแก้ไขข้อบกพร่องที่ได้จากรายงานสรุป ซึ่งอาจกระทำโดยตรงหรือเสนอรายงานตามสายบังคับบัญชาก็ได้ตามความเหมาะสมต่อผู้บริหารท้องถิ่น

### ๓. การรายงานผล

คณะกรรมการติดตามและประเมินผลแผนพัฒนาขององค์การบริหารส่วนตำบลหนองทุ่ม มีอำนาจหน้าที่ในการรายงานผลและเสนอความเห็นซึ่งได้จากการติดตามและประเมินผลแผนพัฒนาต่อผู้บริหารท้องถิ่น เพื่อให้ผู้บริหารท้องถิ่นเสนอต่อสภาท้องถิ่นและคณะกรรมการพัฒนาขององค์การบริหารส่วนตำบลหนองทุ่ม โดยอย่างน้อยปีละหนึ่งครั้งภายในเดือนธันวาคมของทุกปี



ประกาศผลการติดตามและประเมินผลแผนพัฒนาให้ประชาชนทราบในที่เปิดเผยภายในสัปดาห์วันนับแต่วันรายงานผลและเสนอความเห็นดังกล่าวและต้องปิดประกาศไว้เป็นระยะเวลาไม่น้อยกว่าสามสัปดาห์

## ๔. เครื่องมือการติดตามและประเมินผล

เครื่องมือการติดตามและประเมินผลแผนพัฒนาท้องถิ่น (Monitoring and evaluation tools for local development plans) เป็นสิ่งของ วัสดุ อุปกรณ์หรือเทคนิควิธีการที่คณะกรรมการติดตามและประเมินผลแผนพัฒนาองค์การบริหารส่วนตำบลหนองทุ่ม ใช้ในการเก็บข้อมูลการติดตามผลรวมทั้งโดยการพิจารณาเลือกใช้เครื่องมือและเทคนิควิธีการที่คณะกรรมการติดตามและประเมินผลแผนพัฒนาท้องถิ่นได้คิดสร้างไว้เพื่อใช้ในการติดตามและประเมินผล เช่น แบบสอบถามวัดทัศนคติ มาตรฐานประมาณค่า และวิธีการ เป็นต้น และหรือโดยการสร้างเครื่องมือการติดตามและประเมินผลแผนพัฒนาท้องถิ่นได้แก่ แบบสอบถาม (Questionnaires) แบบสัมภาษณ์ (Interview) และแบบสังเกตการณ์ (Observation) เป็นต้น โดยอาศัยสภาพพื้นที่ทั่วไป อำนาจหน้าที่ ภารกิจขององค์การบริหารส่วนตำบลหนองทุ่ม รวมถึงผู้มีส่วนได้เสียในท้องถิ่นรวมทั้งเกณฑ์มาตรฐาน แบบต่าง ๆ ที่ได้กำหนดขึ้นหรือการนำไปทดลองใช้เพื่อปรับปรุงแก้ไขแล้ว จึงนำเครื่องมือการติดตามและประเมินผลแผนพัฒนาท้องถิ่นไปใช้ในการปฏิบัติงานจริงหรือภาคสนาม ดำเนินการสำรวจและเก็บข้อมูล วิเคราะห์ข้อมูล สรุปข้อมูลที่เป็นจริงต่อไป

### ๑. กรอบและแนวทางในการติดตามและประเมินผล

คณะกรรมการติดตามและประเมินผลแผนพัฒนาท้องถิ่นขององค์การบริหารส่วนตำบลหนองทุ่ม กำหนดกรอบและแนวทางในการติดตามและประเมินผล ดังนี้

#### ๑.๑ กำหนดกรอบเวลา (Time & Time Frame) โดยกำหนดกรอบระยะเวลา ดังนี้

- ๑) ประชุมคณะกรรมการติดตามและประเมินผลแผนพัฒนาท้องถิ่นของ องค์การบริหารส่วนตำบลหนองทุ่ม อย่างน้อย ๑ ครั้ง
- ๒) สรุปผลการติดตามและประเมินผลที่ผ่านมาทุกครั้ง
- ๓) รายงานผลและเสนอความเห็นซึ่งได้จากการติดตามและประเมินผลแผนพัฒนาต่อ (ผู้บริหารท้องถิ่น)ภายในกำหนดเวลา เพื่อให้ผู้บริหารท้องถิ่นเสนอสภาท้องถิ่น/คณะกรรมการพัฒนาท้องถิ่น ภายในระยะเวลาที่กำหนด

๑.๒ ความสอดคล้อง (Relevance) เป็นความสอดคล้องของยุทธศาสตร์ แผนงาน โครงการ (หรือผลผลิต) ที่ได้กำหนดขึ้นมีความสอดคล้องและนำไปกำหนดเป็นวิสัยทัศน์ของ องค์การบริหารส่วนตำบลหนองทุ่ม

๑.๓ ความเพียงพอ (Adequacy) กำหนดทรัพยากรสำหรับการดำเนินการติดตามและประเมินผลประกอบด้วยคน เงิน วัสดุ อุปกรณ์ เครื่องมือในการปฏิบัติงานตามศักยภาพโดยนำเครื่องมือที่มีอยู่จริงในองค์การบริหารส่วนตำบลหนองทุ่ม มาปฏิบัติงาน

๑.๔ ความก้าวหน้า (Progress) กรอบของความก้าวหน้าแผนงาน โครงการต่าง ๆ จะได้จากช่องปีงบประมาณและที่ผ่านมา โครงการที่ต่อเนื่องจากปีงบประมาณที่ผ่านมา

๑.๕ ประสิทธิภาพ (Efficiency) เป็นการติดตามและประเมินผลความสัมพันธ์กันระหว่างผลผลิตหรือผลที่ได้รับจริงกับทรัพยากรที่ถูกใช้ไปในการพัฒนาท้องถิ่นขององค์การบริหารส่วนตำบลหนองทุ่ม ซึ่งสามารถวัดได้ในเชิงปริมาณ ขนาด ความจุ พื้นที่ จำนวน ระยะเวลา เป็นต้น

๑.๖ ประสิทธิภาพ (Effectiveness) เป็นผลที่ได้จากประสิทธิภาพทำให้เกิดผลลัพธ์และผลผลิต (Outcome and Output) ซึ่งสามารถวัดได้ในเชิงปริมาณและเชิงคุณภาพหรือวัดได้เฉพาะเชิงคุณภาพ ซึ่งวัดเป็น ความพึงพอใจหรือสิ่งที่ประชาชนชื่นชอบหรือการมีความสุข เป็นต้น

กำหนดแนวทางการวิเคราะห์สภาพแวดล้อมการติดตามและประเมินผลมีความจำเป็นที่จะต้อง วิเคราะห์สภาพแวดล้อมขององค์การบริหารส่วนตำบลหนองหุ้ม ทั้งในระดับหมู่บ้านและระดับตำบลหนองหุ้ม และอาจรวมถึงอำเภอเซกาและจังหวัดบึงกาฬด้วย เพราะมีความสัมพันธ์และปฏิสัมพันธ์ในเชิงการพัฒนา ท้องถิ่นแบบองค์รวมของจังหวัดเดียวกัน

## ๒. ระเบียบ วิธีในการติดตามและประเมินผล

คณะกรรมการติดตามและประเมินผลแผนพัฒนาท้องถิ่นขององค์การบริหารส่วนตำบลหนอง หุ้ม กำหนดระเบียบ วิธีในการติดตามและประเมินผล ดังนี้

๒.๑ ระเบียบในการติดตามและประเมินผลแผนพัฒนา ระเบียบวิธีในการติดตามและ ประเมินผลมีองค์ประกอบใหญ่ ๆ ที่สำคัญ ๓ ประการ คือ

- ๑) ผู้เข้าร่วมติดตามและประเมินผล
- ๒) เครื่องมือ
- ๓) กรรมวิธีหรือวิธีการต่าง ๆ

๒.๒ วิธีในการติดตามและประเมินผลแผนพัฒนา

๑) การออกแบบการติดตามและประเมินผล การออกแบบเพื่อการติดตามและประเมินผล แผนพัฒนามีเป้าหมายเพื่อมุ่งตอบปัญหาการติดตามและประเมินผลได้อย่างตรงประเด็น อธิบายหรือควบคุม ความผันแปรของโครงการเพื่อการพัฒนาท้องถิ่นที่จะเกิดขึ้นได้

๒) การสำรวจ (survey) เป็นการรวบรวมข้อมูลจากบันทึกหรือทะเบียนที่ผู้รับผิดชอบ โครงการจัดทำไว้แล้ว หรืออาจเป็นข้อมูลที่คณะกรรมการติดตามและประเมินผลต้องจดบันทึก (record) สังเกต (observe) หรือวัด (measurement) โดยคณะกรรมการติดตามและประเมินผลจะดำเนินการในพื้นที่จากผู้มีส่วนเกี่ยวข้อง เจ้าหน้าที่ บุคลากรขององค์การบริหารส่วนตำบลหนองหุ้ม ข้อมูลที่มีอยู่ตามธรรมชาติ พฤติกรรม ความต้องการ ซึ่งศึกษาได้โดยวิธีการสังเกตและสามารถวัดได้

## ๓. กำหนดเครื่องมือที่ใช้ในการติดตามและประเมินผล

คณะกรรมการติดตามและประเมินผลแผนพัฒนาท้องถิ่นขององค์การบริหารส่วนตำบลหนอง หุ้ม กำหนดเครื่องมือที่ใช้ในการติดตามและประเมินผล ดังนี้

๓.๑ การทดสอบและการวัด (Tests & Measurements) วิธีการนี้จะทำการทดสอบและ วัดผล เพื่อดูระดับการเปลี่ยนแปลง ซึ่งรวมถึงแบบทดสอบต่าง ๆ การประเมินการปฏิบัติงาน และแนวทางการวัด จะใช้เครื่องมือใดในการทดสอบและการวัดนั้นเป็นไปตามความเหมาะสมของโครงการพัฒนาท้องถิ่น เช่น การ ทดสอบและการวัดโครงการก่อสร้างถนนลาดยางชนิดแอลฟิลท์ติกคอนกรีต จะใช้การทดสอบตามมาตรฐานทาง วิศวกรรมกรรมทาง โครงการจัดงานประเพณีวันเด็ก จะใช้การทดสอบและวัดโดยประเมินผลความพึงพอใจของ ผู้เข้าร่วมโครงการ เป็นต้น

๓.๒ การสัมภาษณ์ (Interviews) อาจเป็นการสัมภาษณ์เดี่ยว หรือกลุ่มก็ได้ การสัมภาษณ์เป็นการยืนยันว่า ผู้มีส่วนเกี่ยวข้อง ผู้ได้รับผลกระทบมีความเกี่ยวข้องและได้รับผลกระทบในระดับใด โดยทั่วไปการสัมภาษณ์ถูกแบ่งออกเป็น ๒ ประเภท คือ การสัมภาษณ์แบบเป็นทางการหรือกึ่งทางการ (formal or semi-formal interview) ซึ่งใช้แบบสัมภาษณ์แบบมีโครงสร้าง (structure interviews) ดำเนินการสัมภาษณ์ และการสัมภาษณ์แบบไม่เป็นทางการ (informal interview) ซึ่งคล้าย ๆ กับการพูดสนทนาอย่างไม่มีพิธีรีตอง ไม่เคร่งครัดในขั้นตอน

๓.๓ การสังเกต (Observations) คณะกรรมการติดตามและประเมินผลแผนพัฒนาขององค์การบริหารส่วนตำบลหนองหุ้ม ใช้การสังเกตเพื่อเฝ้าดูว่ากำลังเกิดอะไรขึ้นกับการพัฒนาท้องถิ่นขององค์การบริหารส่วนตำบลหนองหุ้ม มีการบันทึกการสังเกต แนวทางในการสังเกต และกำหนดการดำเนินการสังเกต (๑) การสังเกตแบบมีส่วนร่วม (Participant observation) เป็นวิธีการสังเกตที่คณะกรรมการติดตามและประเมินผลเข้าไปใช้ชีวิตร่วมกับประชาชนในหมู่บ้านหรือตัวบุคคล ชุมชน มีกิจกรรมร่วมกัน (๒) การสังเกตแบบไม่มีส่วนร่วม (Non-participant observation) หรือการสังเกตโดยตรง (Direct observation) เป็นการสังเกต บันทึกลักษณะทางกายภาพ โครงสร้าง และความสัมพันธ์ของผู้มีส่วนได้เสียในองค์การบริหารส่วนตำบลหนองหุ้ม

๓.๔ การสำรวจ (surveys) ในที่นี้หมายถึง การสำรวจเพื่อประเมินความคิดเห็น การรับรู้ทัศนคติ ความพึงพอใจ ความจำเป็น ความต้องการของประชาชนในองค์การบริหารส่วนตำบลหนองหุ้ม คณะกรรมการติดตามและประเมินผลแผนพัฒนาขององค์การบริหารส่วนตำบลหนองหุ้ม จะมีการบันทึกการสำรวจ และทิศทางการสำรวจไว้เป็นหลักฐาน

๓.๕ เอกสาร (Documents) การติดตามและประเมินผลยุทธศาสตร์และโครงการมีความจำเป็นอย่างยิ่งที่จะต้องใช้เอกสาร ซึ่งเป็นเอกสารที่เกี่ยวข้องกับยุทธศาสตร์การพัฒนา ปัญหาความต้องการของประชาชนในท้องถิ่น สาเหตุของปัญหา แนวทางการแก้ไขปัญหาหรือแนวทางการพัฒนา ตลอดจนเป้าประสงค์ ค่าเป้าหมาย กลยุทธ์ แผนงาน ผลผลิตหรือโครงการ วิสัยทัศน์ขององค์การบริหารส่วนตำบลหนองหุ้ม

## ๕. ประโยชน์ของการติดตามและประเมินผล

การติดตามและประเมินผลมีประโยชน์ที่สำคัญคือ การนำไปใช้แก้ไขปัญหาต่าง ๆ ระหว่างดำเนินโครงการ รองลงมาคือนำไปใช้สำหรับวางแผนการจัดทำแผนพัฒนาท้องถิ่นในอนาคต ประโยชน์ต่าง ๆ แยกเป็นหัวข้อได้ ดังนี้

๑. ได้ทราบถึงสถานภาพและสถานการณ์ต่าง ๆ ของการจัดทำแผนพัฒนาท้องถิ่นและการดำเนินการตามโครงการ ซึ่งจะช่วยให้วิธีการปฏิบัติดำเนินการไปแนวทางเดียวกัน

๒. ได้ทราบถึงข้อดี ข้อเสีย ข้อบกพร่องต่าง ๆ ตลอดจนปัจจัยที่ทำให้แผนพัฒนาท้องถิ่นและการดำเนินการตามโครงการพัฒนาท้องถิ่นมีปัญหา ทำให้สามารถแก้ไขได้ทุกจุด ตรงเป้าหมายอย่างทันที่ทั้งในปัจจุบันและอนาคต

๓. ช่วยให้การใช้ทรัพยากรต่าง ๆ เกิดความประหยัด คุ่มค่าไม่เสียประโยชน์ ประหยัดเวลางบประมาณ และทรัพยากรในการดำเนินโครงการพัฒนาท้องถิ่น

๔. สามารถเก็บรวบรวม วิเคราะห์ข้อมูลต่าง ๆ ที่เกี่ยวกับรายละเอียด ความต้องการ สภาพปัญหาต่าง ๆ ที่จะนำไปจัดทำเป็นโครงการเพื่อพัฒนาท้องถิ่น เพื่อนำเสนอโครงการในเชิงสถิติหรือข้อมูลที่เป็นจริง ทำให้ได้รับความเชื่อถือและการยอมรับจากประชาชน ผู้มีส่วนได้เสีย หน่วยงานราชการ รัฐวิสาหกิจ องค์กรต่าง ๆ

๕. กระตุ้นให้ผู้ปฏิบัติงานและผู้เกี่ยวข้องกับการพัฒนาท้องถิ่น การจัดทำโครงการและรับผิดชอบโครงการ มีความสำนึกต่อหน้าที่ความรับผิดชอบ และกระตือรือร้นในการแก้ไข ตลอดจนปรับปรุงรายละเอียดเนื้อหา ข้อมูลให้เป็นปัจจุบันเสมอ

๖. การวินิจฉัย สั่งการ ผู้บริหารท้องถิ่น ปลัด/รองปลัด ผู้บริหารระดับสำนัก/กอง/ฝ่ายต่าง ๆ ขององค์การบริหารส่วนตำบลหนองทุ่ม สามารถวินิจฉัย สั่งการได้อย่างถูกต้อง ชัดเจน รัดกุมมีเหตุมีผลในการพัฒนาท้องถิ่นให้สอดคล้องกับสภาพความเป็นจริงและตามอำนาจหน้าที่ นอกจากนี้ยังสามารถกำหนดมาตรการต่าง ๆ สำหรับการปรับปรุงแก้ไขและป้องกันความผิดพลาดที่จะเกิดขึ้นได้

๗. ทำให้ภารกิจต่าง ๆ ของบุคลากรในองค์การบริหารส่วนตำบลหนองทุ่มแต่ละคน แต่ละสำนัก/กองต่าง ๆ มีความสอดคล้องกัน ประสานการทำงานให้เป็นองค์รวมของหน่วยงาน ทำให้เป้าหมายขององค์การบริหารส่วนตำบลหนองทุ่มเกิดความสำเร็จตามเป้าหมายหลัก มีความสอดคล้องและเกิดประสิทธิภาพและประสิทธิผล

๘. สามารถรักษาคุณภาพของงานหรือภารกิจให้เป็นไปและตรงตามวัตถุประสงค์ของโครงการ กิจกรรม งานต่าง ๆ และประชาชนพึงพอใจเมื่อได้รับการบริการประชาชนในเขตองค์การบริหารส่วนตำบลหนองทุ่ม

## ส่วนที่ ๒ การติดตามและประเมินผล

แนวทางการติดตามและประเมินผล ปีงบประมาณ พ.ศ. ๒๕๖๒

### ๑. ยุทธศาสตร์การพัฒนาท้องถิ่น

แผนยุทธศาสตร์การพัฒนารองการปกครองส่วนตำบลหนองทุ่มเป็นแผนพัฒนาเศรษฐกิจและสังคมที่กำหนดยุทธศาสตร์ และแนวทางการพัฒนาขององค์การบริหารส่วนตำบลหนองทุ่ม ซึ่งแสดงถึงวิสัยทัศน์ พันธกิจ และจุดมุ่งหมายเพื่อการพัฒนาในอนาคต โดยสอดคล้องกับแผนพัฒนาเศรษฐกิจและสังคมแห่งชาติ แผนการบริหารราชการแผ่นดิน ยุทธศาสตร์การพัฒนาจังหวัดบึงกาฬ อำเภอเซกาและแผนชุมชนตำบลหนองทุ่ม แผนยุทธศาสตร์การพัฒนาขององค์การบริหารส่วนตำบลหนองทุ่ม มีรายละเอียด ดังนี้

#### ๑. ยุทธศาสตร์ด้านโครงสร้างพื้นฐาน

- แผนงานการพัฒนา :
- ๑.๑ การอุตสาหกรรมกรรมและโยธา
  - ๑.๒ การเคหะและชุมชน
  - ๑.๓ การงานพาณิชย์

#### ๒. ยุทธศาสตร์การพัฒนาด้านเศรษฐกิจ

- แผนงานการพัฒนา :
- ๒.๑ การเกษตร
  - ๒.๒ การสร้างความเข้มแข็งของชุมชน
  - ๒.๓ การพาณิชย์

#### ๓. ยุทธศาสตร์การพัฒนาด้านการศึกษา

- แผนงานการพัฒนา : ๓.๑ การศึกษา

#### ๔. ยุทธศาสตร์การพัฒนาด้านสังคม ศาสนา วัฒนธรรมและภูมิปัญญาท้องถิ่น

- แผนงานการพัฒนา :
- ๔.๑ การสังคมสงเคราะห์
  - ๔.๒ การสร้างความเข้มแข็งของชุมชน
  - ๔.๓ การรักษาความสงบภายใน
  - ๔.๔ การศาสนา วัฒนธรรมและนันทนาการ

#### ๕. ยุทธศาสตร์การพัฒนาด้านสาธารณสุข

- แผนงานการพัฒนา :
- ๕.๑ การสาธารณสุข
  - ๕.๒ การงบบกลาง

## ๖. ยุทธศาสตร์การพัฒนาด้านสิ่งแวดล้อมและการท่องเที่ยว

- แผนงานการพัฒนา :
- ๖.๑ การเกษตร
  - ๖.๒ การเคหะและชุมชน
  - ๖.๓ การสร้างความเข้มแข็งของชุมชน

## ๗. ยุทธศาสตร์การพัฒนาด้านการเมือง การบริหาร

- แผนงานการพัฒนา :
- ๗.๑ การบริหารงานทั่วไป
  - ๗.๒ การเคหะและชุมชน
  - ๗.๓ การสังคมสงเคราะห์
  - ๗.๔ การการศึกษา
  - ๗.๕ การรบกกลาง
  - ๗.๖ การเกษตร
  - ๗.๗ การสร้างความเข้มแข็งของชุมชน

### วิสัยทัศน์องค์การบริหารส่วนตำบล

“การคมนาคมสะดวก เศรษฐกิจดี เชิดชูคุณธรรม นำการศึกษา พัฒนาแหล่งท่องเที่ยว”

### เป้าประสงค์องค์การบริหารส่วนตำบล

๑. ระบบสาธารณูปโภค ด้านโครงการสร้างพื้นฐานในเขตพื้นที่ความรับผิดชอบขององค์การบริหารส่วนตำบล มีความสะดวก สมบูรณ์ เพียงต่อความต้องการของประชาชน
๒. ประชาชนมีอาชีพที่มั่นคง และมีรายได้เพียงพอกับรายจ่าย สามารถเก็บออมได้
๓. พัฒนาแหล่งน้ำธรรมชาติให้สามารถใช้ประโยชน์ได้อย่างคุ้มค่า
๔. สังคมปลอดภัยปลอดภัย ประชาชนมีความปลอดภัยในชีวิตและทรัพย์สิน จัดการศึกษา ระดับก่อนประถมศึกษาให้มีคุณภาพและมีความพร้อม ส่งเสริมและอนุรักษ์ขนบธรรมเนียมอันดีงามของท้องถิ่นไว้สืบต่อไป
๕. ชุมชนมีจิตสำนึกและมีส่วนร่วมในการจัดการคุณภาพสิ่งแวดล้อมภายในชุมชนให้มีระเบียบถูกหลักสุขภาพแข็งแรง ประชาชนมีสุขแข็งแรง
๖. ประชาชนมีส่วนในการเมือง การบริหาร และการปกครองของท้องถิ่น มีความโปร่งใสสามารถตรวจสอบได้
๗. พัฒนาบึงแก่งให้เป็นสวนสาธารณะ และแหล่งท่องเที่ยวเชิงอนุรักษ์
๘. ประชาชนได้รับการศึกษาที่สูงขึ้น ทำให้มีความรู้มากขึ้น
๙. ประชาชนมีป่าไม้ที่มีความอุดมสมบูรณ์อากาศ ที่บริสุทธิ์และอาหารที่หาได้จากป่าธรรมชาติ



## กลยุทธ์องค์การบริหารส่วนตำบล

๑. ปรับปรุงบำรุงรักษาถนนหนทางในหมู่บ้านและภายนอกหมู่บ้าน ระบบระบายน้ำ ไฟฟ้า น้ำประปา
๒. ก่อสร้างและปรับปรุงถนนลำเลียงผลผลิตการเกษตรเพื่อลดต้นทุนในการผลิตและส่งออกขายได้ราคาดี
๓. ส่งเสริมและสนับสนุนวิชาการเทคโนโลยีทางเกษตรแก่เกษตรกร การฝึกอบรมอาชีพ เสริมรายได้ของครอบครัวและสนับสนุนเงินทุนหมุนเวียนแก่กลุ่มอาชีพ
๔. ปรับปรุงแหล่งน้ำธรรมชาติให้สามารถกักเก็บลงน้ำไว้เพื่อการเกษตรในฤดูแล้ง และปรับปรุงเพื่อกักเก็บน้ำไว้ใช้ในการอุปโภค-บริโภคในฤดูแล้ง
๕. ส่งเสริมสุขภาพ ดูแล ผู้สูงอายุ ผู้พิการ ผู้ป่วยโรคเอดส์และเยาวชนผู้ประสบปัญหาทางสังคม ให้สามารถอยู่ในสังคมได้อย่างมีความสุข สามารถช่วยเหลือตนได้
๖. ส่งเสริมสนับสนุนให้ประชาชน ยึดถือคุณธรรม จริยธรรม ตามหลักศาสนา ส่งเสริมอนุรักษ์ขนบธรรมเนียมประเพณี และภูมิปัญญาอันดีงามของท้องถิ่น
๗. ส่งเสริมสนับสนุนกิจกรรมเพื่อสร้างสุขภาพพลานามัยของประชาชน โดยการส่งเสริมให้มีการเล่นกีฬาและออกกำลังกาย ตามความเหมาะสมของแต่ละบุคคล
๘. จัดระบบการควบคุมและป้องกันโรคติดต่อ การจัดการคุณภาพสิ่งแวดล้อมภายในชุมชน และคุ้มครองผู้บริโภคให้มีความปลอดภัย
๙. ส่งเสริมให้ประชาชนมีส่วนร่วมในระบอบการเมืองการปกครองทั้งในระบบท้องถิ่นและระดับชาติ และส่งเสริมการปฏิบัติงานของเจ้าหน้าที่ให้มีความโปร่งใสสามารถตรวจสอบได้
๑๐. พัฒนาแหล่งน้ำบึงเค็ง ให้เป็นสถานที่ท่องเที่ยวเชิงอนุรักษ์ และเป็นสวนสาธารณะสำหรับออกกำลังกาย และพักผ่อนหย่อนใจประจำตำบล
๑๑. สนับสนุนงบประมาณให้กับโรงเรียนในเขตพื้นที่ความรับผิดชอบ เช่น ให้ทุนการศึกษาแก่นักเรียนที่เรียนดีแต่ยากจน สนับสนุนอาหารเสริม (นม) สนับสนุนอาหารกลางวัน สนับสนุนสื่อการเรียนการสอน และสนับสนุนอุปกรณ์กีฬาให้กับทางโรงเรียน
๑๒. สนับสนุนงบประมาณในการจัดหาต้นไม้ให้กับประชาชนนำไปปลูกที่สาธารณะและที่ป่าชุมชนในพื้นที่และการจัดเก็บขยะในชุมชนไปที่ทิ้งขยะ ทำให้สิ่งแวดล้อมในพื้นที่ สะอาด บริสุทธิ์

## จุดยืนทางยุทธศาสตร์องค์การบริหารส่วนตำบล

๑. การพัฒนาด้านโครงสร้างฐาน ได้แก่ การปรับปรุงบำรุงรักษาถนนหนทางในหมู่บ้านและภายนอกหมู่บ้าน ระบบระบายน้ำ ไฟฟ้า น้ำประปา ให้มีคุณภาพและเพียงพอต่อความต้องการของประชาชน
๒. การพัฒนาด้านเศรษฐกิจ ได้แก่ การก่อสร้างและปรับปรุงถนนลำเลียงผลผลิตการเกษตรเพื่อลดต้นทุนในการผลิตและส่งออกขายได้ราคาดี การส่งเสริมและสนับสนุนวิชาการเทคโนโลยีทางเกษตรแก่เกษตรกร การฝึกอบรมอาชีพเสริมรายได้ของครอบครัวและสนับสนุนเงินทุนหมุนเวียนแก่กลุ่มอาชีพต่าง
๓. การพัฒนาด้านแหล่งน้ำ ได้แก่ การปรับปรุงแหล่งน้ำธรรมชาติให้สามารถกักเก็บลงน้ำไว้เพื่อการเกษตรในฤดูแล้ง และปรับปรุงเพื่อกักเก็บน้ำไว้ใช้ในการอุปโภค-บริโภคในฤดูแล้ง

๔. การพัฒนาด้านสังคม ได้แก่ การสังเคราะห์ ดูแล ผู้สูงอายุ ผู้พิการ ผู้ป่วยโรคเอดส์และเยาวชนผู้ประสบปัญหาทางสังคมให้สามารถอยู่ในสังคมได้อย่างมีความสุข สามารถช่วยเหลือตนได้ ส่งเสริมสนับสนุนให้ประชาชน ยึดถือคุณธรรม จริยธรรม ตามหลักศาสนา ส่งเสริมอนุรักษ์ขนบธรรมเนียมประเพณี และภูมิปัญญาอันดีงามของท้องถิ่น การป้องกันและแก้ไขปัญหาอาชญากรรม

๕. การพัฒนาด้านสาธารณสุขและอนามัย ได้แก่การส่งเสริมสนับสนุนกิจกรรมเพื่อสร้างสุขภาพพลานามัยของประชาชน โดยการส่งเสริมให้มีการเล่นกีฬาและออกกำลังกาย ตามความเหมาะสมของแต่ละบุคคล การจัดระบบการควบคุมและป้องกันโรคติดต่อ และคุ้มครองผู้บริโภคให้มีความปลอดภัย

๖. การพัฒนาด้านการเมือง การบริหารและการปกครอง ส่งเสริมให้ประชาชนมีส่วนร่วมในกระบวนการเมืองการปกครองทั้งในระบบท้องถิ่นและระดับชาติ พัฒนาระบบการบริหารประชาชนของท้องถิ่นให้มีความรวดเร็ว ชัดเจน ทันท่วงทีปัญหาที่เกิดขึ้นในชุมชนจัดหาอุปกรณ์เครื่องมือเครื่องใช้ต่าง ๆ ในการปฏิบัติงานตามภารกิจ ส่งเสริมการปฏิบัติงานของเจ้าหน้าที่ให้มีความโปร่งใส สามารถตรวจสอบได้

๗. การส่งเสริมการท่องเที่ยว โดยพัฒนาแหล่งน้ำบึงเค็ง ให้เป็นสถานที่ท่องเที่ยวเชิงอนุรักษ์ และเป็นสวนสาธารณะสำหรับออกกำลังกาย และพักผ่อนหย่อนใจประจำตำบล

๘. การพัฒนาการศึกษาและกีฬานันทนาการ โดยการให้สนับสนุนในเรื่องของงบประมาณให้กับโรงเรียนในเขตพื้นที่ความรับผิดชอบ เช่น ให้ทุนการศึกษาแก่นักเรียนที่เรียนดีแต่ยากจน สนับสนุนอาหารเสริม(นม)สนับสนุนอาหารกลางวัน สนับสนุนสื่อการเรียนการสอน และสนับสนุนอุปกรณ์กีฬาให้กับทางโรงเรียน

๙. การพัฒนาด้านทรัพยากรธรรมชาติและสิ่งแวดล้อม โดยให้มีการสนับสนุนงบประมาณในการจัดหาต้นไม้ให้กับประชาชนนำไปปลูกที่สาธารณะและที่ป่าชุมชนในพื้นที่และการจัดเก็บขยะในชุมชนไปทิ้งที่ทิ้งขยะทำให้สิ่งแวดล้อมในพื้นที่สะอาดบริสุทธิ์

## ๒. กรอบและแนวทางในการติดตามและประเมินผล

**กรอบและแนวทางในการติดตามและประเมินผล** การติดตามและประเมินผล การติดตามและประเมินผลแผนพัฒนาท้องถิ่นเป็นการติดตามและประเมินผลความสอดคล้อง และความสำเร็จของแผนยุทธศาสตร์การพัฒนา และแผนพัฒนาขององค์กรปกครองส่วนท้องถิ่น และการติดตามและประเมินผลโครงการพัฒนาท้องถิ่นขององค์กรปกครองส่วนท้องถิ่นได้ดำเนินการตามแผนดำเนินงานว่าเป็นไป ตามเป้าหมายการพัฒนาที่สอดคล้องกับพันธกิจ ซึ่งสามารถนำไปสู่การบรรลุวิสัยทัศน์ที่องค์กรปกครอง ส่วนท้องถิ่นกำหนดหรือไม่ และโครงการพัฒนานั้นประสบความสำเร็จตามกรอบการประเมินผลในระดับใด

**การติดตาม (Monitoring)** การติดตามนั้น จะทำให้เราทราบได้ว่าขณะนี้ได้มีการปฏิบัติตามแผนพัฒนาท้องถิ่น ถึงระยะใดแล้ว ซึ่งเทคนิคอย่างง่ายที่สามารถใช้เป็นเครื่องในการติดตามได้ เช่น Gant Chart ที่จะทำให้หน่วยงานสามารถ ติดตามได้ว่าการดำเนินการตามแผนพัฒนาท้องถิ่นมีการดำเนินการช่วงใด ตรงกำหนดระยะเวลาที่กำหนดไว้ หรือไม่ แผนดำเนินงานก็จะเป็นเครื่องมือสำคัญในการติดตามผลการดำเนินงาน

**การประเมินผล ( Evaluation )** การประเมินผลแผนพัฒนาท้องถิ่น จำเป็นต้องมีเกณฑ์มาตรฐาน ( Standard criteria ) และตัวชี้วัด ( indicators ) เพื่อใช้เป็นกรอบในการประเมินเพื่อให้เกิดความชัดเจน เป็นระบบ มีมาตรฐานและเป็นที่ยอมรับ โดยประกอบด้วยเกณฑ์ที่สำคัญ ใน ๒ ระดับ คือเกณฑ์การประเมินหน่วยงาน และเกณฑ์การประเมินโครงการและพิจารณาปัจจัยให้ทราบทั้งจุดเด่น หรือจุดด้อย ของงาน/โครงการอย่างมีระบบแล้วตัดสินใจว่าจะปรับปรุง แก้ไขงาน/โครงการนั้น เพื่อการดำเนินการต่อไปหรือยุติการดำเนินงานโครงการนั้น วิธีการติดตามและประเมินผล เป็นการแสดงถึงวิธีการติดตามและประเมินผลโครงการ โดยกำหนดรูปแบบแผนที่จะใช้ในการติดตามและประเมินผล เพื่อตรวจสอบว่าการดำเนินกิจกรรม /โครงการ อยู่ภายใต้ระยะเวลาและงบประมาณที่กำหนดไว้หรือไม่ และผลการดำเนิน/โครงการบรรลุวัตถุประสงค์ที่วางไว้หรือไม่ โดยการติดตามเป็นการตรวจสอบระหว่างการดำเนินการกิจกรรมตามแผนงาน /โครงการในขณะที่ทำการประเมินผลเป็นการตรวจสอบที่เกิดขึ้นจริงเมื่อดำเนินโครงการเสร็จแล้วเปรียบเทียบกับวัตถุประสงค์ที่ได้ตั้งไว้

**การติดตามและประเมินผลแผนพัฒนาท้องถิ่น มีขั้นตอนในการดำเนินการดังนี้**

**ขั้นตอนที่ ๑** คณะกรรมการติดตามและประเมินผลแผนพัฒนาท้องถิ่นร่วมประชุมเพื่อกำหนดกรอบแนวทาง และวิธีการในการติดตามและประเมินผลแผนพัฒนาท้องถิ่นและประเมินผลโครงการพัฒนาท้องถิ่น ดังนี้

๑.๑ การกำหนดกรอบ แนวทาง และวิธีการในการติดตามและประเมินผลแผนพัฒนา อาจกำหนดแนวทางในการติดตามและประเมินผลแผนพัฒนาท้องถิ่น ดังนี้

๑. ความสอดคล้องของยุทธศาสตร์ แผน และกลยุทธ์ที่กำหนด
๒. ความเพียงพอของทรัพยากรเพื่อการดำเนินกิจกรรมของหน่วยงาน
๓. ความก้าวหน้ากิจกรรมที่กำหนดไว้ตามแผนโดยมีการติดตามผล

(Monitoring)

๔. ประสิทธิภาพ เป็นการศึกษความสัมพันธ์ระหว่างผลผลิตกับทรัพยากรที่ใช้โดยมีการประเมินประสิทธิภาพ

๕. ประสิทธิภาพ เป็นการศึกษากิจการที่ได้รับ

๖. ผลลัพธ์และผลผลิต เป็นการประเมินผลประโยชน์ที่เกิดจากการทำกิจกรรมที่มีต่อกลุ่มเป้าหมายที่ได้รับบริการและการประเมินผลผลิตที่เกิดขึ้นจากกิจกรรม

๗. การประเมินผลกระทบเป็นการศึกษาผลที่ได้รับรวมยอดคณะกรรมการติดตามและประเมินผลแผนพัฒนาท้องถิ่น อาจนำแนวทางทั้งหมดที่กำหนดมาใช้หรืออาจเลือกใช้ในบางแนวทางในการติดตามและประเมินผลแผนพัฒนาท้องถิ่นก็ได้ โดยอย่างน้อยต้องสามารถประเมินความสอดคล้องและสามารถวัดความสำเร็จหรือความก้าวหน้าของแผนพัฒนาท้องถิ่นได้ ทั้งนี้ขึ้นอยู่กับคณะกรรมการฯ จะพิจารณา

๑.๒ การกำหนดกรอบแนวทางและวิธีการในการติดตามและประเมินผลโครงการพัฒนาตามยุทธศาสตร์การพัฒนากำหนดแนวทาง ดังนี้

๑. การประเมินผลกระทบหรือการประเมินประสิทธิภาพ
๒. การประเมินผลโครงการหรือการประเมิน
๓. การประเมินผลกระทบ

**ขั้นตอนที่ ๒** คณะกรรมการติดตามและประเมินผลแผนพัฒนาท้องถิ่นดำเนินการติดตามและประเมินผลแผนพัฒนาท้องถิ่น ตามกรอบแนวทางและวิธีการที่กำหนด โดยสามารถติดตามและประเมินผลได้ตลอด ระยะเวลาของแผนพัฒนาท้องถิ่น

**ขั้นตอนที่ ๓** คณะกรรมการติดตามและประเมินผลแผนพัฒนาท้องถิ่นดำเนินการติดตามและประเมินผล โครงการพัฒนาตามแผนพัฒนาท้องถิ่นตามกรอบแนวทางและวิธีการที่กำหนด โดยสามารถติดตามและประเมินผล ได้ตั้งแต่ก่อนเริ่มโครงการพัฒนาตามแผนดำเนินงานจนสิ้นสุดโครงการฯ

**ขั้นตอนที่ ๔** รายงานผลและเสนอความเห็นซึ่งได้จากการติดตามและประเมินผลแผนพัฒนาท้องถิ่น และผลการติดตามและประเมินโครงการพัฒนาตามแผนพัฒนาท้องถิ่นต่อผู้บริหารท้องถิ่น เพื่อให้ผู้บริหารท้องถิ่นเสนอต่อสภาท้องถิ่น คณะกรรมการพัฒนาท้องถิ่น พร้อมประกาศผลการติดตามและประเมินผลให้ประชาชนในท้องถิ่นทราบโดยทั่วกันอย่างน้อยปีละหนึ่งครั้ง

**ขั้นตอนที่ ๕** คณะกรรมการติดตามและประเมินผลแผนพัฒนาท้องถิ่นอาจให้ความเห็น หรือข้อเสนอแนะในรายงานการติดตามและประเมินผลแผนพัฒนาท้องถิ่น และโครงการพัฒนาต่อผู้บริหารท้องถิ่น เพื่อให้ผู้บริหารท้องถิ่นเสนอต่อสภาท้องถิ่น คณะกรรมการพัฒนาท้องถิ่น

## ๒.๔ กำหนดเครื่องมือที่ใช้ในการติดตามและประเมินผล

ในการติดตามและประเมินผลแผนยุทธศาสตร์การพัฒนาขององค์กรปกครองส่วนท้องถิ่น กำหนด เครื่องมือที่ใช้ในการติดตามและประเมินผล ดังนี้

๑. การใช้แบบสอบถาม
๒. การสัมภาษณ์มีแบบสอบถาม
๓. การสังเกต หรือการสนทนากลุ่ม

## ๒.๕ แบบสำหรับการติดตามและประเมินผล

### แบบที่ ๑

เรื่องที่ ๑ แบบช่วยกำกับการจัดทำแผนพัฒนาขององค์กรปกครองส่วนท้องถิ่น เป็นแบบประเมินตนเองในการจัดทำแผนพัฒนาขององค์กรปกครองส่วนท้องถิ่น

เรื่องที่ ๒ แบบประเมินผลยุทธศาสตร์เพื่อความสอดคล้องแผนพัฒนาท้องถิ่น

เรื่องที่ ๓ แบบประเมินผลโครงการเพื่อความสอดคล้องแผนพัฒนาท้องถิ่น

แบบประเมินทั้ง ๓ เรื่องจะทำการประเมินหลังจากที่องค์กรปกครองส่วนท้องถิ่นได้ประกาศใช้แผนพัฒนาท้องถิ่นแล้ว

**แบบที่ ๒** แบบติดตามผลการดำเนินงานขององค์กรปกครองส่วนท้องถิ่นโดยมีวัตถุประสงค์เพื่อติดตามผลการดำเนินงานตามแผนยุทธศาสตร์ขององค์กรปกครองส่วนท้องถิ่น ภายใต้แผนพัฒนาท้องถิ่น โดยมีกำหนดระยะเวลาในการติดตามและรายงานผลการดำเนินงานทุก ๆ ๓ เดือน เริ่มตั้งแต่สิ้นสุดการดำเนินงานในเดือนตุลาคม-ธันวาคม ไตรมาสที่ ๑, (เดือนมกราคม - มีนาคม) ไตรมาสที่ ๒, (เดือนเมษายน - มิถุนายน) ไตรมาสที่ ๓ และ (เดือนกรกฎาคม - กันยายน) ไตรมาสที่ ๔

### แบบที่ ๓

แบบที่ ๓/๑ แบบประเมินผลการดำเนินงานตามแผนยุทธศาสตร์ เป็นแบบประเมินตนเองโดยมีวัตถุประสงค์เพื่อใช้ประเมินผลการดำเนินงานขององค์กรปกครองส่วนท้องถิ่นตามยุทธศาสตร์ที่กำหนดไว้ และมีกำหนดระยะเวลาในการรายงานปีละ ๑ ครั้ง หลังจากสิ้นสุดปีงบประมาณ

แบบที่ ๓/๒ เป็นแบบสำรวจความพึงพอใจของประชาชน ต่อการดำเนินงานขององค์กรปกครองส่วนท้องถิ่นในภาพรวม โดยกำหนดให้มีการเก็บข้อมูลปีละ ๑ ครั้ง หลังจากสิ้นสุดปีงบประมาณ

แบบที่ ๓/๓ เป็นแบบสำรวจความพึงพอใจของประชาชน ต่อการดำเนินงานขององค์กรปกครองส่วนท้องถิ่นในแต่ละยุทธศาสตร์ โดยกำหนดให้มีการเก็บข้อมูลปีละ ๑ ครั้ง หลังจากสิ้นสุดปีงบประมาณ

## ส่วนที่ ๓ ผลการวิเคราะห์การติดตามและประเมินผล

### แบบที่ ๑

เรื่องที่ ๑.แบบช่วยกำกับการจัดทำแผนยุทธศาสตร์ขององค์กรปกครองส่วนท้องถิ่น

คำชี้แจง: เป็นแบบประเมินตนเองในการจัดทำแผนยุทธศาสตร์ขององค์กรปกครองส่วนท้องถิ่น โดยทำการประเมินและรายงานทุก ๆ ครั้ง หลังจากที้องค์กรปกครองส่วนท้องถิ่นได้ประกาศใช้แผนยุทธศาสตร์แล้ว

ประเด็นการประเมิน	มี การดำเนินงาน	ไม่มี การดำเนินงาน
<b>ส่วนที่ ๑ คณะกรรมการพัฒนาท้องถิ่น</b>		
๑. มีการจัดตั้งคณะกรรมการพัฒนาท้องถิ่นเพื่อจัดทำแผนพัฒนาท้องถิ่น	✓	
๒. มีการจัดประชุมคณะกรรมการพัฒนาท้องถิ่นเพื่อจัดทำแผนพัฒนาท้องถิ่น	✓	
๓. มีการจัดประชุมอย่างต่อเนื่องสม่ำเสมอ	✓	
๔. มีการจัดตั้งคณะกรรมการสนับสนุนการจัดทำแผนพัฒนาท้องถิ่น	✓	
๕. มีการจัดประชุมคณะกรรมการสนับสนุนการจัดทำแผนพัฒนาท้องถิ่น	✓	
๖. มีคณะกรรมการพัฒนาท้องถิ่นและประชาคมท้องถิ่นพิจารณา ร่างแผนยุทธศาสตร์การพัฒนา	✓	
<b>ส่วนที่ ๒ การจัดทำแผนการพัฒนาท้องถิ่น</b>		
๗. มีการรวบรวมข้อมูลและปัญหาสำคัญของท้องถิ่นมาจัดทำฐานข้อมูล	✓	
๘. มีการเปิดโอกาสให้ประชาชนเข้ามามีส่วนร่วมในการจัดทำแผน	✓	
๙. มีการวิเคราะห์ศักยภาพของท้องถิ่น (SWOT) เพื่อประเมินสถานการณ์ การพัฒนาท้องถิ่น	✓	
๑๐. มีการกำหนดวิสัยทัศน์และภารกิจหลักการพัฒนาท้องถิ่นที่สอดคล้อง กับศักยภาพของท้องถิ่น	✓	
๑๑. มีการกำหนดวิสัยทัศน์และภารกิจหลักการพัฒนาท้องถิ่นที่สอดคล้อง กับยุทธศาสตร์จังหวัด	✓	
๑๒. มีการกำหนดจุดมุ่งหมายเพื่อการพัฒนาที่ยั่งยืน	✓	
๑๓. มีการกำหนดเป้าหมายการพัฒนาท้องถิ่น	✓	
๑๔. มีการกำหนดยุทธศาสตร์การพัฒนาและแนวทางการพัฒนา	✓	
๑๕. มีการกำหนดยุทธศาสตร์ที่สอดคล้องกับยุทธศาสตร์ของจังหวัด	✓	
๑๖. มีการอนุมัติและประกาศใช้แผนยุทธศาสตร์การพัฒนา	✓	
๑๗. มีการจัดทำบัญชีกลุ่มโครงการในแผนยุทธศาสตร์	✓	
๑๘. มีการกำหนดรูปแบบการติดตามประเมินผลแผนยุทธศาสตร์	✓	

เรื่องที่ ๒ ผลการพิจารณาการติดตามและประเมินผลยุทธศาสตร์เพื่อความสอดคล้องแผนพัฒนาท้องถิ่น

๒.๑ สรุปคะแนนประเมินผลยุทธศาสตร์ ขององค์การบริหารส่วนตำบลหนองทุ่ม

ประเด็นการพิจารณา	คะแนน	คะแนนที่ได้	ร้อยละของคะแนนเต็ม
๑. ข้อมูลสภาพทั่วไปและข้อมูลพื้นฐานขององค์กรปกครองส่วนท้องถิ่น	๒๐	๑๙.๐๐	๙๕.๐๐
๒. การวิเคราะห์สภาพการณ์และศักยภาพ	๑๕	๑๔.๐๐	๙๓.๓๓
๓. ยุทธศาสตร์ ประกอบด้วย	๖๕	๕๘.๔๐	๘๙.๘๕
๓.๑ ยุทธศาสตร์ขององค์กรปกครองส่วนท้องถิ่น	(๑๐)	๙.๑๐	๙๑.๐๐
๓.๒ ยุทธศาสตร์ขององค์กรปกครองส่วนท้องถิ่นในเขตจังหวัด	(๑๐)	๙.๒๐	๙๒.๐๐
๓.๓ ยุทธศาสตร์จังหวัด	(๑๐)	๙.๑๐	๙๑.๐๐
๓.๔ วิสัยทัศน์	(๕)	๔.๗๐	๙๔.๐๐
๓.๕ กลยุทธ์	(๕)	๔.๔๐	๘๘.๐๐
๓.๖ เป้าประสงค์ของแต่ละประเด็นกลยุทธ์	(๕)	๔.๖๐	๙๒.๐๐
๓.๗ จุดยืนทางยุทธศาสตร์	(๕)	๔.๓๐	๘๖.๐๐
๓.๘ แผนงาน	(๕)	๔.๗๐	๙๔.๐๐
๓.๙ ความเชื่อมโยงของยุทธศาสตร์ในภาพรวม	(๕)	๔.๓๐	๘๖.๐๐
๓.๑๐ ผลผลิต/โครงการ	(๕)	๔.๐๐	๘๐.๐๐
<b>รวมคะแนน</b>	<b>๑๐๐</b>	<b>๙๑.๔๐</b>	<b>๙๑.๔๐</b>

จากตาราง สรุปคะแนนประเมินผลยุทธศาสตร์ ขององค์การบริหารส่วนตำบลหนองทุ่ม พบว่า

- ๑) ในภาพรวม ได้คะแนน ๙๑.๔๐ คะแนนของคะแนนเต็ม ๑๐๐ คะแนน คิดเป็นร้อยละ ๙๑.๔๐ ของคะแนนทั้งหมด
- ๒) ประเด็นที่ได้คะแนนสูงสุดคือ ข้อมูลสภาพทั่วไปและข้อมูลพื้นฐานขององค์กรปกครองส่วนท้องถิ่น ได้คะแนน ๑๙ คะแนนของคะแนนเต็ม ๒๐ คะแนน คิดเป็นร้อยละ ๙๕ ของคะแนนเต็ม
- ๓) รองลงมาคือ การวิเคราะห์สภาพการณ์และศักยภาพ ได้คะแนน ๑๔.๐๐ คะแนนของคะแนนเต็ม ๑๕ คะแนน คิดเป็นร้อยละ ๙๓.๓๓ ของคะแนนเต็ม
- ๔) ต่ำสุดคือ ประเด็นยุทธศาสตร์ ได้คะแนน ๕๘.๔๐ คะแนนของคะแนนเต็ม ๖๕ คะแนน คิดเป็นร้อยละ ๘๙.๘๕ ของคะแนนเต็ม

**๒.๒ สรุปผล** การพิจารณาการติดตามและประเมินผลยุทธศาสตร์เพื่อความสอดคล้องแผนพัฒนา  
ท้องถิ่นสี่ปีขององค์กรปกครองส่วนท้องถิ่น ในแต่ละประเด็น

ลำดับ	ประเด็นการพิจารณา	คะแนน เต็ม	คะแนน ที่ได้	ร้อยละของ คะแนนเต็ม
<b>๑.ข้อมูลสภาพทั่วไปและข้อมูลพื้นฐานขององค์กรปกครองส่วนท้องถิ่น</b>				
	(๑) ข้อมูลเกี่ยวกับด้านกายภาพ เช่น ที่ตั้งของหมู่บ้าน/ชุมชน/ตำบล ลักษณะภูมิประเทศ ลักษณะภูมิอากาศ ลักษณะของดิน ลักษณะของแหล่งน้ำ ลักษณะของไม้/ป่าไม้ ฯลฯ ด้านการเมือง/การปกครอง เช่น เขตการปกครอง การเลือกตั้ง ฯลฯ	(๓)	๒.๗๐	๙๐.๐๐
	(๒) ข้อมูลเกี่ยวกับด้านการเมือง/การปกครอง เช่น เขตการปกครอง การเลือกตั้ง ฯลฯ ประชากร เช่น ข้อมูลเกี่ยวกับจำนวนประชากร และช่วงอายุ และจำนวนประชากร ฯลฯ	(๒)	๒.๐๐	๑๐๐
	(๓) ข้อมูลเกี่ยวกับสภาพทางสังคม เช่น การศึกษา สาธารณสุข อาชญากรรม ยาเสพติด การสังคมสงเคราะห์ ฯลฯ	(๒)	๑.๙๐	๙๕.๐
	(๔) ข้อมูลเกี่ยวกับระบบบริการพื้นฐาน เช่น การคมนาคมขนส่ง การไฟฟ้า การประปา โทรศัพท์ ฯลฯ	(๒)	๒.๐๐	๑๐๐
	(๕) ข้อมูลเกี่ยวกับระบบเศรษฐกิจ เช่น การเกษตร การประมง การปศุสัตว์ การบริการ การท่องเที่ยว อุตสาหกรรม การพาณิชย์/กลุ่มอาชีพ แรงงาน ฯลฯ และเศรษฐกิจพอเพียงท้องถิ่น (ด้านการเกษตรและแหล่งน้ำ)	(๒)	๒.๐๐	๑๐๐
	(๖) ข้อมูลเกี่ยวกับศาสนา ประเพณี วัฒนธรรม เช่น การนับถือศาสนา ประเพณี และงานประจำปี ภูมิปัญญาท้องถิ่น ภาษาถิ่น สินค้าพื้นเมืองและของที่ระลึก ฯลฯ และอื่น ๆ	(๒)	๑.๘๐	๙๐.๐๐
	(๗) ข้อมูลเกี่ยวกับทรัพยากรธรรมชาติ เช่น น้ำ ป่าไม้ ภูเขา คุณภาพของทรัพยากรธรรมชาติ ฯลฯ	(๒)	๑.๘๐	๙๐.๐๐
	(๘) การสำรวจและจัดเก็บข้อมูลเพื่อการจัดทำแผนพัฒนาท้องถิ่นหรือการใช้ข้อมูล จปฐ.	(๒)	๑.๙๐	๙๕.๐
	(๙) การประชุมประชาคมท้องถิ่น รูปแบบ วิธีการ และการดำเนินการประชุมประชาคมท้องถิ่น โดยใช้กระบวนการร่วมคิด ร่วมทำ ร่วมตัดสินใจ ร่วมตรวจสอบ ร่วมรับประโยชน์ ร่วมแก้ปัญหา ปรีกษาหารือ แลกเปลี่ยนเรียนรู้ เพื่อแก้ปัญหาสำหรับการพัฒนาท้องถิ่นตามอำนาจหน้าที่ขององค์กรปกครองส่วนท้องถิ่น	(๓)	๒.๙๐	๙๖.๖๗
	<b>รวม</b>	<b>๒๐</b>	<b>๑๙</b>	<b>๙๕.๐๐</b>



**สรุป** ข้อมูลสภาพทั่วไปและข้อมูลพื้นฐานขององค์กรปกครองส่วนท้องถิ่น พบว่า

๑) ภาพรวม ได้คะแนน ๑๙ คะแนนของคะแนนเต็ม ๒๐ คะแนน คิดเป็นร้อยละ ๙๕.๐๐

๒) หากพิจารณาเป็นรายข้อ พบว่า สูงสุดคือ ข้อ (๒) ข้อมูลเกี่ยวกับด้านการเมือง/การปกครอง เช่น เขตการปกครอง การเลือกตั้ง ฯลฯ ประชากร เช่น ข้อมูลเกี่ยวกับจำนวนประชากร และช่วงอายุและจำนวนประชากร ฯลฯ ได้คะแนน ๒ คะแนนของคะแนนเต็ม ๒ คะแนน คิดเป็นร้อยละ ๑๐๐ ข้อ (๔) ข้อมูลเกี่ยวกับระบบบริการพื้นฐาน เช่น การคมนาคมขนส่ง การไฟฟ้า การประปา โทรศัพท์ ฯลฯ ได้คะแนน ๒ คะแนนของคะแนนเต็ม ๒ คะแนน คิดเป็นร้อยละ ๑๐๐ ข้อ (๕) ข้อมูลเกี่ยวกับระบบเศรษฐกิจ เช่น การเกษตร การประมง การปศุสัตว์ การบริการ การท่องเที่ยว อุตสาหกรรม การพาณิชย์/กลุ่มอาชีพ แรงงาน ฯลฯ และเศรษฐกิจพอเพียงท้องถิ่น (ด้านการเกษตรและแหล่งน้ำ) ได้คะแนน ๒ คะแนนของคะแนนเต็ม ๒ คะแนน คิดเป็นร้อยละ ๑๐๐

๓) รองลงมาคือ ข้อ (๙) การประชุมประชาคมท้องถิ่น รูปแบบ วิธีการ และการดำเนินการประชุมประชาคมท้องถิ่น โดยใช้กระบวนการร่วมคิด ร่วมทำ ร่วมตัดสินใจ ร่วมตรวจสอบ ร่วมรับประโยชน์ ร่วมแก้ปัญหา ปรึกษาหารือ แลกเปลี่ยนเรียนรู้ เพื่อแก้ปัญหาสำหรับการพัฒนาท้องถิ่นตามอำนาจหน้าที่ขององค์กรปกครองส่วนท้องถิ่น ได้คะแนน ๒.๙๐ คะแนนของคะแนนเต็ม ๓ คะแนน คิดเป็นร้อยละ ๙๖.๖๗

๔) ต่ำสุดคือ ข้อ (๑) ข้อมูลเกี่ยวกับด้านกายภาพ เช่น ที่ตั้งของหมู่บ้าน/ชุมชน/ตำบล ลักษณะภูมิประเทศ ลักษณะภูมิอากาศ ลักษณะของดิน ลักษณะของแหล่งน้ำ ลักษณะของไม้/ป่าไม้ ฯลฯ ด้านการเมือง/การปกครอง เช่น เขตการปกครอง การเลือกตั้ง ฯลฯ ได้คะแนน ๒.๗๐ คะแนนของคะแนนเต็ม ๓ คะแนน คิดเป็นร้อยละ ๙๐.๐๐ ข้อ(๖) ข้อมูลเกี่ยวกับศาสนา ประเพณี วัฒนธรรม เช่น การนับถือศาสนา ประเพณีและงานประจำปี ภูมิปัญญาท้องถิ่น ภาษาถิ่น สินค้าพื้นเมืองและของที่ระลึก ฯลฯ และอื่น ๆ ได้คะแนน ๑.๘๐ คะแนนของคะแนนเต็ม ๒ คะแนน คิดเป็นร้อยละ ๙๐.๐๐ และข้อ(๗) ข้อมูลเกี่ยวกับทรัพยากรธรรมชาติ เช่น น้ำ ป่าไม้ ภูเขา คุณภาพของทรัพยากรธรรมชาติ ฯลฯ ได้คะแนน ๑.๘๐ คะแนนของคะแนนเต็ม ๒ คะแนน คิดเป็นร้อยละ ๙๐.๐๐

ลำดับ	ประเด็นการพิจารณา	คะแนน เต็ม	คะแนนที่ ได้	ร้อยละของ คะแนนเต็ม
<b>๒. การวิเคราะห์สถานการณ์และศักยภาพ</b>				
	(๑) การวิเคราะห์ที่ครอบคลุมความเชื่อมโยง ความสอดคล้องยุทธศาสตร์จังหวัด ยุทธศาสตร์การพัฒนาขององค์กรปกครองส่วนท้องถิ่นในเขตจังหวัด ยุทธศาสตร์ขององค์กรปกครองส่วนท้องถิ่น นโยบายของผู้บริหารท้องถิ่น รวมถึงความเชื่อมโยงแผนยุทธศาสตร์ชาติ ๒๐ ปี แผนพัฒนาเศรษฐกิจและสังคมแห่งชาติ และ Thailand ๔.๐	(๒)	๑.๙๐	๙๕.๐๐
	(๒) การวิเคราะห์การใช้ผังเมืองรวมหรือผังเมืองเฉพาะและการบังคับใช้ ผลของการบังคับใช้ สภาพการณ์ที่เกิดขึ้นต่อการพัฒนาท้องถิ่น	(๑)	๑.๐๐	๑๐๐
	(๓) การวิเคราะห์ทางสังคม เช่น ด้านแรงงาน การศึกษา สาธารณสุข ความยากจน อาชญากรรม ปัญหายาเสพติด เทคโนโลยี จารีต ประเพณี วัฒนธรรม ภูมิปัญญาท้องถิ่น เป็นต้น	(๒)	๑.๘๐	๙๐.๐๐
	(๔) การวิเคราะห์ทางเศรษฐกิจ ข้อมูลด้านรายได้ครัวเรือน การส่งเสริมอาชีพ กลุ่มอาชีพ กลุ่มทางสังคม การพัฒนาอาชีพและกลุ่มต่าง ๆ สภาพทางเศรษฐกิจ และความเป็นอยู่ทั่วไป เป็นต้น	(๒)	๒.๐๐	๑๐๐
	(๕) การวิเคราะห์สิ่งแวดล้อม พื้นที่สีเขียว ธรรมชาติต่าง ๆ ทางภูมิศาสตร์ กระบวนการหรือสิ่งที่เกิดขึ้น การประดิษฐ์ที่มีผลต่อสิ่งแวดล้อมและการพัฒนา	(๒)	๑.๘๐	๙๐.๐๐
	(๖) ผลการวิเคราะห์ศักยภาพเพื่อประเมินสถานการณ์การพัฒนาในปัจจุบันและโอกาสการพัฒนาในอนาคตของท้องถิ่น ด้วยเทคนิค SWOT Analysis ที่อาจส่งผลต่อการดำเนินงานได้แก่ S-Strength (จุดแข็ง) W-Weakness (จุดอ่อน) O-Opportunity (โอกาส) และ T-Threat (อุปสรรค)	(๒)	๑.๗๕	๘๗.๕๐
	(๗) สรุปประเด็นปัญหาและความต้องการของประชาชนในพื้นที่ มีการนำเสนอปัญหา ค้นหาสาเหตุของปัญหาหรือสมมติฐานของปัญหา แนวทางการแก้ไข ปัญหาหรือวิธีการแก้ไขปัญหา การกำหนดวัตถุประสงค์เพื่อแก้ไขปัญหา	(๒)	๑.๗๐	๘๕.๐๐
	(๘) สรุปผลการดำเนินงานตามงบประมาณที่ได้รับ และการเบิกจ่ายงบประมาณ ในปีงบประมาณ พ.ศ. ๒๕๕๗-๒๕๖๐ เช่น สรุปสถานการณ์การพัฒนา การตั้งงบประมาณ การเบิกจ่ายงบประมาณ การประเมินผลการนำแผนพัฒนาท้องถิ่นไปปฏิบัติในเชิงปริมาณ และการประเมินประสิทธิผลของแผนพัฒนาท้องถิ่นในเชิงคุณภาพ	(๑)	๑.๐๐	๑๐๐
	(๙) ผลที่ได้รับจากการดำเนินงานในปีงบประมาณ พ.ศ. ๒๕๕๗-๒๕๖๐ เช่น ผลที่ได้รับ/ผลที่สำคัญ ผลกระทบ และสรุปปัญหาอุปสรรคการดำเนินงานที่ผ่านมาและแนวทางการแก้ไข ปีงบประมาณ พ.ศ. ๒๕๕๗-๒๕๖๐	(๑)	๑.๐๐	๑๐๐
	<b>รวม</b>	<b>๑๕</b>	<b>๑๓.๙๕</b>	<b>๙๓.๐๐</b>

**สรุป** การวิเคราะห์สภาวะการณ์และศักยภาพ พบว่า

๑) ภาพรวม ได้คะแนน ๑๓.๙๕ คะแนนของคะแนนเต็ม ๑๕ คะแนน คิดเป็นร้อยละ ๙๓.๐๐

๒) หากพิจารณาเป็นรายข้อ พบว่า สูงสุดคือ ข้อ (๒) การวิเคราะห์การใช้ผังเมืองรวมหรือผังเมืองเฉพาะและการบังคับใช้ ผลของการบังคับใช้ สภาพการณ์ที่เกิดขึ้นต่อการพัฒนาท้องถิ่น ได้คะแนน ๑ คะแนนของคะแนนเต็ม ๑ คะแนน คิดเป็นร้อยละ ๑๐๐ ข้อ (๔) การวิเคราะห์ทางเศรษฐกิจ ข้อมูลด้านรายได้ครัวเรือน การส่งเสริมอาชีพ กลุ่มอาชีพ กลุ่มทางสังคม การพัฒนาอาชีพและกลุ่มต่าง ๆ สภาพทางเศรษฐกิจและความเป็นอยู่ทั่วไป เป็นต้น ได้คะแนน ๒ คะแนนของคะแนนเต็ม ๒ คะแนน คิดเป็นร้อยละ ๑๐๐ ข้อ (๘) สรุปผลการดำเนินงานตามงบประมาณที่ได้รับ และการเบิกจ่ายงบประมาณ ในปีงบประมาณ พ.ศ. ๒๕๕๗-๒๕๖๐ เช่น สรุปสถานการณ์การพัฒนา การตั้งงบประมาณ การเบิกจ่ายงบประมาณ การประเมินผลการนำแผนพัฒนาท้องถิ่นไปปฏิบัติในเชิงปริมาณ และการประเมินประสิทธิผลของแผนพัฒนาท้องถิ่นในเชิงคุณภาพ ได้คะแนน ๑ คะแนนของคะแนนเต็ม ๑ คะแนน คิดเป็นร้อยละ ๑๐๐ และ ข้อ (๙) ผลที่ได้รับจากการดำเนินงานในปีงบประมาณ พ.ศ. ๒๕๕๗-๒๕๖๐ เช่น ผลที่ได้รับ/ผลที่สำคัญ ผลกระทบ และสรุปปัญหาอุปสรรคการดำเนินงานที่ผ่านมาและแนวทางการแก้ไข ปีงบประมาณ พ.ศ. ๒๕๕๗-๒๕๖๐ ได้คะแนน ๑ คะแนนของคะแนนเต็ม ๑ คะแนน คิดเป็นร้อยละ ๑๐๐

๓) รองลงมาคือ ข้อ (๑) การวิเคราะห์ที่ครอบคลุมความเชื่อมโยง ความสอดคล้องยุทธศาสตร์จังหวัด ยุทธศาสตร์การพัฒนาขององค์กรปกครองส่วนท้องถิ่นในเขตจังหวัด ยุทธศาสตร์ขององค์กรปกครองส่วนท้องถิ่น นโยบายของผู้บริหารท้องถิ่น รวมถึงความเชื่อมโยงแผนยุทธศาสตร์ชาติ ๒๐ ปี แผนพัฒนาเศรษฐกิจและสังคมแห่งชาติ และ Thailand ๔.๐

๔) ต่ำสุดคือ ข้อ (๗) สรุปประเด็นปัญหาและความต้องการของประชาชนเชิงพื้นที่ มีการนำเสนอปัญหา ค้นหาสาเหตุของปัญหาหรือสมมติฐานของปัญหา แนวทางการแก้ไขปัญหาหรือวิธีการแก้ไขปัญหา การกำหนดวัตถุประสงค์เพื่อแก้ไขปัญหา

ลำดับ	ประเด็นการพิจารณา	คะแนน เต็ม	คะแนน ที่ได้	ร้อยละของ คะแนนเต็ม
<b>๓. ยุทธศาสตร์</b>				
	๓.๑ ยุทธศาสตร์ขององค์กรปกครองส่วนท้องถิ่น ควรประกอบด้วยข้อมูลดังนี้ สอดคล้องกับสภาพสังคม เศรษฐกิจ สิ่งแวดล้อมของท้องถิ่น ประเด็นปัญหาการพัฒนาและแนวทางการพัฒนาที่สอดคล้องกับยุทธศาสตร์ขององค์กรปกครองส่วนท้องถิ่น และเชื่อมโยงหลักประชาธิรัฐ แผนยุทธศาสตร์ชาติ ๒๐ ปี แผนพัฒนาเศรษฐกิจและสังคมแห่งชาติ และ Thailand ๔.๐	(๑๐)	๙.๑๐	๙๑.๐๐
	๓.๒ ยุทธศาสตร์ขององค์กรปกครองส่วนท้องถิ่นในเขตจังหวัด สอดคล้องและเชื่อมโยงกับสภาพสังคม เศรษฐกิจ สิ่งแวดล้อมของท้องถิ่น และยุทธศาสตร์จังหวัด และเชื่อมโยงหลักประชาธิรัฐ แผนยุทธศาสตร์ชาติ ๒๐ ปี แผนพัฒนาเศรษฐกิจและสังคมแห่งชาติ และ Thailand ๔.๐	(๑๐)	๙.๒๐	๙๒.๐๐
	๓.๓ ยุทธศาสตร์จังหวัด สอดคล้องกับแผนพัฒนาเศรษฐกิจและสังคมแห่งชาติ แผนการบริหารราชการแผ่นดิน นโยบาย/ยุทธศาสตร์ คสช. และนโยบายรัฐบาล หลักประชาธิรัฐ แผนยุทธศาสตร์ชาติ ๒๐ ปี และ Thailand ๔.๐	(๑๐)	๙.๑๐	๙๑.๐๐
	๓.๔ วิสัยทัศน์ ซึ่งมีลักษณะแสดงสถานภาพที่องค์กรปกครองส่วนท้องถิ่น ต้องการจะเป็นหรือบรรลุถึงอนาคตอย่างชัดเจน สอดคล้องกับโอกาสและศักยภาพที่เป็นลักษณะเฉพาะขององค์กรปกครองส่วนท้องถิ่น และสัมพันธ์กับโครงการพัฒนาท้องถิ่น	(๕)	๔.๗๐	๙๔.๐๐
	๓.๕ กลยุทธ์ แสดงให้เห็นช่องทาง วิธีการ ภารกิจหรือสิ่งที่จะต้องทำตามอำนาจหน้าที่ขององค์กรปกครองส่วนท้องถิ่นที่จะนำไปสู่การบรรลุวิสัยทัศน์ หรือแสดงให้เห็นถึงความชัดเจนในสิ่งที่จะดำเนินการให้บรรลุวิสัยทัศน์นั้น	(๕)	๔.๔๐	๘๘.๐๐
	๓.๖ เป้าประสงค์ของแต่ละประเด็นกลยุทธ์มีความสอดคล้องและสนับสนุนต่อกลยุทธ์ที่จะเกิดขึ้น มุ่งหมายสิ่งหนึ่งสิ่งใดที่ชัดเจน	(๕)	๔.๖๐	๙๒.๐๐
	๓.๗ จุดยืนทางยุทธศาสตร์ (Positioning) ความมุ่งมั่นอันแน่วแน่ในการวางแผนพัฒนาท้องถิ่น เพื่อให้บรรลุวิสัยทัศน์ขององค์กรปกครองส่วนท้องถิ่น ซึ่งเกิดจากศักยภาพของพื้นที่จริง ที่จะนำไปสู่ผลสำเร็จทางยุทธศาสตร์	(๕)	๔.๓๐	๘๖.๐๐
	๓.๘ แผนงานหรือจุดมุ่งหมายเพื่อการพัฒนาในอนาคต กำหนดจุดมุ่งหมายในเรื่องใดเรื่องหนึ่งหรือแผนงานที่เกิดจากเป้าประสงค์ ตัวชี้วัด ค่าเป้าหมาย กลยุทธ์ จุดยืนทางยุทธศาสตร์และยุทธศาสตร์ขององค์กรปกครองส่วนท้องถิ่นที่มีความชัดเจน นำไปสู่การจัดทำโครงการพัฒนาท้องถิ่นในแผนพัฒนาท้องถิ่นสี่ปี โดยระบุแผนงานและความเชื่อมโยงดังกล่าว	(๕)	๔.๗๐	๙๔.๐๐
	๓.๙ ความเชื่อมโยงของยุทธศาสตร์ในภาพรวม ความเชื่อมโยงองค์รวมที่นำไปสู่การพัฒนาท้องถิ่นที่เกิดผลผลิต/โครงการจากแผนยุทธศาสตร์ชาติ ๒๐ ปี แผนพัฒนาเศรษฐกิจและสังคมแห่งชาติ ฉบับที่ ๑๒ Thailand ๔.๐ แผนพัฒนาภาค/แผนพัฒนากลุ่มจังหวัด/แผนพัฒนาจังหวัด ยุทธศาสตร์การพัฒนาขององค์กรปกครองส่วนท้องถิ่นในเขตจังหวัดและยุทธศาสตร์ขององค์กรปกครองส่วนท้องถิ่น	(๕)	๔.๓๐	๘๖.๐๐
	๓.๑๐ ผลผลิต/โครงการ เป็นผลผลิตที่เป็นชุดหรือเป็นโครงการที่เป็นชุด กลุ่มหรืออันหนึ่งอันเดียวกัน ลักษณะเดียวกัน เป็นต้น เพื่อนำไปสู่การจัดทำโครงการเพื่อพัฒนาท้องถิ่นในแผนพัฒนาท้องถิ่นสี่ปีอย่างถูกต้องและครบถ้วน	(๕)	๔.๐๐	๘๐.๐๐
<b>รวมคะแนน</b>		<b>๖๕</b>	<b>๕๘.๔๐</b>	<b>๘๙.๘๕</b>

สรุป ประเด็นพิจารณาด้านยุทธศาสตร์ พบว่า

๑) ภาพรวม ได้คะแนน ๕๘.๔๐ คะแนนของคะแนนเต็ม ๖๕ คะแนน คิดเป็นร้อยละ ๘๙.๘๕

๒) หากพิจารณาเป็นรายข้อ พบว่า สูงสุดคือ ข้อ ๓.๔ วิสัยทัศน์ ซึ่งมีลักษณะแสดงสถานภาพที่องค์กรปกครองส่วนท้องถิ่นต้องการจะเป็นหรือบรรลุถึงอนาคตอย่างชัดเจน สอดคล้องกับโอกาสและศักยภาพที่เป็นลักษณะเฉพาะขององค์กรปกครองส่วนท้องถิ่น และสัมพันธ์กับโครงการพัฒนาท้องถิ่น ได้คะแนน ๔.๗๐ คะแนนของคะแนนเต็ม ๕ คะแนน คิดเป็นร้อยละ ๙๔.๐๐ และข้อ ๓.๘ แผนงานหรือจุดมุ่งหมายเพื่อการพัฒนาในอนาคต กำหนดจุดมุ่งหมายในเรื่องใดเรื่องหนึ่งหรือแผนงานที่เกิดจากเป้าประสงค์ ตัวชี้วัด ค่าเป้าหมาย กลยุทธ์ จุดยืนทางยุทธศาสตร์และยุทธศาสตร์ขององค์กรปกครองส่วนท้องถิ่นที่มีความชัดเจน นำไปสู่การจัดทำโครงการพัฒนาท้องถิ่นในแผนพัฒนาท้องถิ่นสี่ปี โดยระบุแผนงานและความเชื่อมโยงดังกล่าว ได้คะแนน ๔.๗๐ คะแนนของคะแนนเต็ม ๕ คะแนน คิดเป็นร้อยละ ๙๔.๐๐

๓) รองลงมาคือ ข้อ ๓.๒ ยุทธศาสตร์ขององค์กรปกครองส่วนท้องถิ่นในเขตจังหวัด สอดคล้องและเชื่อมโยงกับสภาพสังคม เศรษฐกิจ สิ่งแวดล้อมของท้องถิ่น และยุทธศาสตร์จังหวัด และเชื่อมโยงหลักปรัชญาแผนยุทธศาสตร์ชาติ ๒๐ ปี แผนพัฒนาเศรษฐกิจและสังคมแห่งชาติ และ Thailand ๔.๐ ได้คะแนน ๙.๒๐ ของคะแนนเต็ม ๑๐ คะแนน คิดเป็นร้อยละ ๙๒.๐๐ และข้อ ๓.๖ เป้าประสงค์ของแต่ละประเด็นกลยุทธ์มีความสอดคล้องและสนับสนุนต่อกยุทธ์ที่จะเกิดขึ้น มุ่งหมายสิ่งหนึ่งสิ่งใดที่ชัดเจน ได้คะแนน ๔.๖๐ ของคะแนนเต็ม ๕ คะแนน คิดเป็นร้อยละ ๙๒.๐๐

๔) ต่ำสุดคือ ข้อ ๓.๑๐ ผลผลิต/โครงการ เป็นผลผลิตที่เป็นชุดหรือเป็นโครงการที่เป็นชุด กลุ่มหรืออันหนึ่งอันเดียวกัน ลักษณะเดียวกัน เป็นต้น เพื่อนำไปสู่การจัดทำโครงการเพื่อพัฒนาท้องถิ่นในแผนพัฒนาท้องถิ่นสี่ปีอย่างถูกต้องและครบถ้วน ได้คะแนน ๔.๐๐ ของคะแนนเต็ม ๕ คะแนน คิดเป็นร้อยละ ๘๐.๐๐

เรื่องที่ ๓ ผลการพิจารณาการติดตามและประเมินผลโครงการเพื่อความสอดคล้องแผนพัฒนาท้องถิ่นสี่ปี

๓.๑ สรุปคะแนนการติดตามและประเมินผลโครงการเพื่อความสอดคล้องแผนพัฒนาท้องถิ่นสี่ปี  
ขององค์การบริหารส่วนตำบลหนองทุ่ม

ประเด็นการพิจารณา	คะแนนเต็ม	คะแนนที่ได้	ร้อยละของคะแนนเต็ม
๑. การสรุปสถานการณ์การพัฒนา	๑๐	๘.๐๐	๘๐.๐๐
๒. การประเมินผลการนำแผนพัฒนาท้องถิ่นสี่ปีไปปฏิบัติในเชิงปริมาณ	๑๐	๘.๑๐	๘๑.๐๐
๓. การประเมินผลการนำแผนพัฒนาท้องถิ่นสี่ปีไปปฏิบัติในเชิงคุณภาพ	๑๐	๘.๐๐	๘๐.๐๐
๔. แผนงานและยุทธศาสตร์การพัฒนา	๑๐	๘.๑๐	๘๑.๐๐
๕. โครงการพัฒนา ประกอบด้วย	๖๐	๔๙.๔๐	๘๒.๓๓
๕.๑ ความชัดเจนของชื่อโครงการ	(๕)	๔.๑๐	๘๒.๐๐
๕.๒ กำหนดวัตถุประสงค์สอดคล้องกับโครงการ	(๕)	๔.๒๐	๘๔.๐๐
๕.๓ เป้าหมาย(ผลผลิตของโครงการ) มีความชัดเจนนำไปสู่การตั้งงบประมาณได้ถูกต้อง	(๕)	๓.๙๐	๗๘.๐๐
๕.๔ โครงการมีความสอดคล้องกับแผนยุทธศาสตร์ชาติ ๒๐ ปี	(๕)	๔.๐๐	๘๐.๐๐
๕.๕ เป้าหมาย (ผลผลิตของโครงการ) มีความสอดคล้องกับแผนพัฒนาเศรษฐกิจและสังคมแห่งชาติ	(๕)	๔.๒๐	๘๔.๐๐
๕.๖ โครงการมีความสอดคล้องกับ Thailand ๔.๐	(๕)	๓.๙๐	๗๘.๐๐
๕.๗ โครงการสอดคล้องกับยุทธศาสตร์จังหวัด	(๕)	๔.๑๐	๘๒.๐๐
๕.๘ โครงการแก้ไขปัญหาความยากจนหรือการเสริมสร้างให้ประเทศชาติมั่นคง มั่งคั่ง ยั่งยืนภายใต้หลักปรัชญา	(๕)	๔.๙๐	๙๘.๐๐
๕.๙ งบประมาณ มีความสอดคล้องกับเป้าหมาย (ผลผลิตของโครงการ)	(๕)	๔.๒๐	๘๔.๐๐
๕.๑๐ มีการประมาณการราคาถูกต้องตามหลักวิธีการงบประมาณ	(๕)	๔.๑๐	๘๒.๐๐
๕.๑๑ มีการกำหนดตัวชี้วัด(KPI) และสอดคล้องกับวัตถุประสงค์และผลที่คาดว่าจะได้รับ	(๕)	๔.๓๐	๘๖.๐๐
๕.๑๒ ผลที่คาดว่าจะได้รับ สอดคล้องกับวัตถุประสงค์	(๕)	๔.๕๐	๙๐.๐๐
<b>รวมคะแนน</b>	<b>๑๐๐</b>	<b>๘๑.๖๐</b>	<b>๘๑.๖๐</b>

จากตาราง สรุปคะแนนการติดตามและประเมินผลโครงการเพื่อความสอดคล้องแผนพัฒนาท้องถิ่นสี่ปี ขององค์การบริหารส่วนตำบลหนองทุ่ม พบว่า

๑) ในภาพรวม ได้คะแนน ๘๑.๖๐ คะแนนของคะแนนเต็ม ๑๐๐ คะแนน คิดเป็นร้อยละ ๘๑.๖๐ ของคะแนนทั้งหมด

๒) ประเด็นที่ได้คะแนนสูงสุดคือ ข้อ ๕. โครงการพัฒนา ได้คะแนน ๔๙.๔๐ ของคะแนนเต็ม ๖๐ คะแนน คิดเป็นร้อยละ ๘๒.๓๓

๓) รองลงมาคือ ข้อ ๒. การประเมินผลการนำแผนพัฒนาท้องถิ่นสี่ปีไปปฏิบัติในเชิงปริมาณ ได้คะแนน ๘.๑๐ ของคะแนนเต็ม ๑๐ คะแนน คิดเป็นร้อยละ ๘๑.๐๐ ข้อ ๔. แผนงานและยุทธศาสตร์การพัฒนา ได้คะแนน ๘.๑๐ ของคะแนนเต็ม ๑๐ คิดเป็นร้อยละ ๘๑.๐๐

๔) ต่ำสุดคือ ข้อ ๑. การสรุปสถานการณ์การพัฒนา ได้คะแนน ๘.๐๐ ของคะแนนเต็ม ๑๐ คะแนน คิดเป็นร้อยละ ๘๐.๐๐ และข้อ ๓. การประเมินผลการนำแผนพัฒนาท้องถิ่นสี่ปีไปปฏิบัติในเชิงคุณภาพ ได้คะแนน ๘.๐๐ ของคะแนนเต็ม ๑๐ คิดเป็นร้อยละ ๘๐.๐๐

๓.๒ สรุป การพิจารณาการติดตามและประเมินผลโครงการเพื่อความสอดคล้องแผนพัฒนาท้องถิ่นสี่ปีขององค์กรปกครองส่วนท้องถิ่นในแต่ละประเด็น

ลำดับ	ประเด็นการพิจารณา	คะแนนเต็ม	คะแนนที่ได้	ร้อยละของคะแนนเต็ม
<b>๑. การสรุปสถานการณ์การพัฒนา</b>				
	เป็นการวิเคราะห์กรอบการจัดทำยุทธศาสตร์ขององค์กรปกครองส่วนท้องถิ่น (ใช้การวิเคราะห์ SWOT Analysis/Demand (Demand Analysis)/Global Demand และ Trend ปัจจุบันและสถานการณ์การเปลี่ยนแปลงที่มีผลต่อการพัฒนา อย่างน้อยต้องประกอบด้วย การวิเคราะห์ศักยภาพด้านเศรษฐกิจ, ด้านสังคม, ด้านทรัพยากรธรรมชาติและสิ่งแวดล้อม)	๑๐	๘.๐๐	๘๐.๐๐
<b>๒. การประเมินผลการนำแผนพัฒนาท้องถิ่นสี่ปีไปปฏิบัติในเชิงปริมาณ</b>				
	๑) การควบคุมที่มีการใช้ตัวเลขต่าง ๆ เพื่อนำมาใช้วัดผลในเชิงปริมาณ เช่น การวัดจำนวนโครงการ กิจกรรม งานต่าง ๆ ก็คือผลผลิตนั้นเองว่าเป็นไปตามที่ตั้งเป้าหมายเอาไว้หรือไม่จำนวนที่ดำเนินการจริงตามที่ได้กำหนดไว้เท่าไร จำนวนที่ไม่สามารถดำเนินการได้มีจำนวนเท่าไร สามารถอธิบายได้ตามหลักประสิทธิภาพ (Efficiency) ของการพัฒนาท้องถิ่นตามอำนาจหน้าที่ที่กำหนดไว้ ๒) วิเคราะห์ผลกระทบ/สิ่งที่กระทบ (Impact) โครงการที่ดำเนินการในเชิงปริมาณ (Quantitative)	๑๐	๘.๑๐	๘๑.๐๐
<b>๓. การประเมินผลการนำแผนพัฒนาท้องถิ่นสี่ปีไปปฏิบัติในเชิงคุณภาพ</b>				
	๑) การประเมินประสิทธิผลของแผนพัฒนาในเชิงคุณภาพคือการนำเอาเทคนิคต่าง ๆ มาใช้เพื่อวัดว่าภารกิจ โครงการ กิจกรรม งานต่าง ๆ ที่ดำเนินการในพื้นที่นั้น ๆ ตรงต่อความต้องการของประชาชนหรือไม่และเป็นไปตามอำนาจหน้าที่หรือไม่ ประชาชนพึงพอใจหรือไม่ สิ่งของ วัสดุ ครุภัณฑ์ การดำเนินการต่าง ๆ มีสภาพหรือลักษณะถูกต้อง ครบถ้วน สามารถใช้ได้ตามวัตถุประสงค์หรือไม่ ซึ่งเป็นไปตามหลักประสิทธิผล (Effectiveness) ผลการปฏิบัติราชการที่บรรลุวัตถุประสงค์และเป้าหมายของแผนการปฏิบัติราชการตามที่ได้รับงบประมาณมาดำเนินการ รวมถึงสามารถเทียบเคียงกับส่วนราชการหรือหน่วยงาน ๒) วิเคราะห์ผลกระทบ/สิ่งที่กระทบ (Impact) โครงการที่ดำเนินการในเชิงคุณภาพ (Qualitative)	๑๐	๘.๐๐	๘๐.๐๐
<b>๔. แผนงานและยุทธศาสตร์การพัฒนา</b>				
	๑) วิเคราะห์แผนงาน งาน ที่เกิดจากด้านต่าง ๆ มีความสอดคล้องกับยุทธศาสตร์ขององค์กรปกครองส่วนท้องถิ่นในมิติต่าง ๆ จนนำไปสู่การจัดทำโครงการพัฒนาท้องถิ่น โดยใช้ SWOT Analysis/Demand (Demand Analysis)/Global Demand/Trend หรือหลักการบูรณาการ (Integration) กับองค์กรปกครองส่วนท้องถิ่นที่มีพื้นที่ติดต่อกัน ๒) วิเคราะห์แผนงาน งาน ที่เกิดจากด้านต่าง ๆ ที่สอดคล้องกับการแก้ไขปัญหาความยากจน หลักปรัชญาเศรษฐกิจพอเพียง และโดยเฉพาะเศรษฐกิจพอเพียงท้องถิ่น (ด้านการเกษตรและแหล่งน้ำ) (Local Sufficiency Economy Plan : LSEP)	๑๐	๘.๑๐	๘๑.๐๐

ลำดับ	ประเด็นการพิจารณา	คะแนน เต็ม	คะแนน ที่ได้	ร้อยละของ คะแนนเต็ม
<b>๕. โครงการพัฒนา</b>		<b>๖๐</b>	<b>๔๙.๔๐</b>	<b>๘๒.๓๓</b>
	๕.๑ ความชัดเจนของชื่อโครงการ เป็นโครงการที่มีวัตถุประสงค์สนองต่อแผนยุทธศาสตร์การพัฒนาขององค์กรปกครองส่วนท้องถิ่นและดำเนินการเพื่อให้การพัฒนาบรรลุตามวิสัยทัศน์ขององค์กรปกครองส่วนท้องถิ่นที่กำหนดไว้ ชื่อโครงการมีความชัดเจน มุ่งไปเรื่องใดเรื่องหนึ่ง อ่านแล้วเข้าใจได้ว่าจะพัฒนาอะไรในอนาคต	(๕)	๔.๑๐	๘๒.๐๐
	๕.๒ กำหนดวัตถุประสงค์สอดคล้องกับโครงการ มีวัตถุประสงค์ชัดเจน (clear objective) โครงการต้องกำหนดวัตถุประสงค์สอดคล้องกับความเป็นมาของโครงการ สอดคล้องกับหลักการและเหตุผล วิธีการดำเนินงานต้องสอดคล้องกับวัตถุประสงค์ มีความเป็นไปได้ชัดเจน มีลักษณะเฉพาะเจาะจง	(๕)	๔.๒๐	๘๔.๐๐
	๕.๓ เป้าหมาย (ผลผลิตของโครงการ) มีความชัดเจนนำไปสู่การตั้งงบประมาณได้ถูกต้อง สภาพที่อยากให้เกิดขึ้นในอนาคตเป็นทิศทางที่ต้องไปให้ถึงเป้าหมายต้องชัดเจน สามารถระบุจำนวนเท่าไร กลุ่มเป้าหมายคืออะไร มีผลผลิตอย่างไร กลุ่มเป้าหมาย พื้นที่ดำเนินงาน และระยะเวลาดำเนินงานอธิบายให้ชัดเจนว่าโครงการนี้จะทำที่ไหน เริ่มต้นในช่วงเวลาใดและจบลงเมื่อไร ใครคือกลุ่มเป้าหมายของโครงการ หากกลุ่มเป้าหมายมีหลายกลุ่ม ให้บอกชัดเจนไปว่าใครคือกลุ่มเป้าหมายหลัก ใครคือกลุ่มเป้าหมายรอง	(๕)	๓.๙๐	๗๘.๐๐
	๕.๔ โครงการมีความสอดคล้องกับแผนยุทธศาสตร์ ๒๐ ปี โครงการสอดคล้องกับ (๑) ความมั่นคง (๒) การสร้างความสามารถในการแข่งขัน (๓) การพัฒนาและเสริมสร้างศักยภาพคน (๔) การสร้างโอกาสความเสมอภาคและเท่าเทียมกันทางสังคม (๕) การสร้างการเติบโตบนคุณภาพชีวิตที่เป็นมิตรต่อสิ่งแวดล้อม (๖) การปรับสมดุลและพัฒนาระบบการบริหารจัดการภาครัฐ เพื่อให้เกิดความมั่นคง มั่งคั่ง ยั่งยืน	(๕)	๔.๐๐	๘๐.๐๐
	๕.๕ เป้าหมาย (ผลผลิตของโครงการ) มีความสอดคล้องกับแผนพัฒนาเศรษฐกิจและสังคมแห่งชาติ โครงการมีความสอดคล้องกับแผนพัฒนาเศรษฐกิจและสังคมแห่งชาติ ฉบับที่ ๑๒ โดย (๑) ยึดหลักปรัชญาของเศรษฐกิจพอเพียง (๒) ยึดคนเป็นศูนย์กลางการพัฒนา (๓) ยึดวิสัยทัศน์ภายใต้ยุทธศาสตร์ชาติ ๒๐ ปี (๔) ยึดเป้าหมายอนาคตประเทศไทย ๒๕๗๙ (๕) ยึดหลักการนำไปสู่การปฏิบัติให้เกิดผลสัมฤทธิ์อย่างจริงจังใน ๕ ปีที่ต่อยอดไปสู่ผลสัมฤทธิ์ที่เป็นเป้าหมายระยะยาว ภายใต้แนวทางการพัฒนา (๑) การยกระดับศักยภาพการแข่งขันและการหลุดพ้นกับดักรายได้ปานกลางสู่รายได้สูง (๒) การพัฒนาศักยภาพคนตามช่วงวัยและการปฏิรูประบบเพื่อสร้างสังคมสูงวัยอย่างมีคุณภาพ (๓) การลดความเหลื่อมล้ำทางสังคม (๔) การรองรับการเชื่อมโยงภูมิภาคและความเป็นเมือง (๕) การสร้างความเจริญเติบโตทางเศรษฐกิจและสังคมอย่างเป็นมิตรกับสิ่งแวดล้อม (๖) การบริหารราชการแผ่นดินที่มีประสิทธิภาพ	(๕)	๔.๒๐	๘๔.๐๐
	๕.๖ โครงการมีความสอดคล้องกับ Thailand ๔.๐ โครงการมีลักษณะหรือสอดคล้องกับการปรับเปลี่ยนโครงสร้างเศรษฐกิจ ไปสู่ Value-Based Economy หรือเศรษฐกิจที่ขับเคลื่อนด้วยนวัตกรรม ทำน้อย ได้มาก เช่น (๑) เปลี่ยนจากการผลิตสินค้า โภคภัณฑ์ ไปสู่สินค้าเชิงนวัตกรรม (๒) เปลี่ยนจากการขับเคลื่อนประเทศด้วยภาคอุตสาหกรรม ไปสู่การขับเคลื่อนด้วยเทคโนโลยี ความคิดสร้างสรรค์ และนวัตกรรม (๓) เปลี่ยนจากการเน้นภาคการผลิตสินค้า ไปสู่การเน้นภาคบริการมากขึ้น รวมถึงโครงการที่เติมเต็มด้วยวิทยาการ ความคิดสร้างสรรค์ นวัตกรรม วิทยาศาสตร์ เทคโนโลยี และการวิจัยและพัฒนา แล้วต่อยอดความได้เปรียบเชิงเปรียบเทียบ เช่น ด้านเกษตร เทคโนโลยีชีวภาพ สาธารณสุข วัฒนธรรม ฯลฯ	(๕)	๓.๙๐	๗๘.๐๐



ลำดับ	ประเด็นการพิจารณา	คะแนน เต็ม	คะแนน ที่ได้	ร้อยละของ คะแนนเต็ม
	๕.๗ โครงการสอดคล้องกับยุทธศาสตร์จังหวัด โครงการพัฒนาท้องถิ่นมีความสอดคล้องกับห้วงระยะเวลาของแผนพัฒนาจังหวัด ที่ได้กำหนดขึ้น เพื่อขับเคลื่อนการพัฒนาท้องถิ่นเสมือนหนึ่งการขับเคลื่อนการ พัฒนาจังหวัด ซึ่งไม่สามารถแยกส่วนใดส่วนหนึ่งออกจากกันได้ นอกจากนี้ โครงการพัฒนาท้องถิ่นต้องเป็นโครงการเชื่อมต่อหรือเดินทางไปด้วยกันกับ ยุทธศาสตร์จังหวัดที่ได้กำหนดขึ้นที่เป็นปัจจุบัน	(๕)	๔.๑๐	๘๒.๐๐
	๕.๘ โครงการแก้ไขปัญหาความยากจนหรือการเสริมสร้างให้ประเทศชาติมั่นคง มั่ง คั่ง ยั่งยืน ภายใต้หลักประชารัฐ เป็นโครงการที่ดำเนินการภายใต้พื้นฐานความพอเพียงที่ประชาชนดำเนินการเอง หรือร่วมดำเนินการ เป็นโครงการต่อยอดและขยายได้ เป็นโครงการที่ประชาชน ต้องการเพื่อให้เกิดความยั่งยืน ซึ่งมีลักษณะที่จะให้ท้องถิ่นมีความมั่นคง มั่งคั่ง ยั่งยืน เป็นท้องถิ่นที่พัฒนาแล้ว ด้วยการพัฒนาตามปรัชญาเศรษฐกิจพอเพียง และ เศรษฐกิจพอเพียงท้องถิ่น (ด้านการเกษตรและแหล่งน้ำ) (LSEP)	(๕)	๓.๙๐	๗๘.๐๐
	๕.๙ งบประมาณ มีความสอดคล้องกับเป้าหมาย (ผลผลิตของโครงการ) งบประมาณโครงการพัฒนาจะต้องคำนึงถึงหลักสำคัญ ๕ ประการในการจัดทำโครงการ ได้แก่ (๑) ความประหยัด (Economy) (๒) ความมีประสิทธิภาพ (Efficiency) (๓) ความ มีประสิทธิภาพ (Effectiveness) (๔) ความยุติธรรม (Equity) (๕) ความโปร่งใส (Transparency)	(๕)	๔.๒๐	๘๔.๐๐
	๕.๑๐ มีการประมาณการราคาถูกต้องตามหลักวิธีการงบประมาณ การประมาณการราคาเพื่อการพัฒนาต้องให้สอดคล้องกับโครงการถูกต้องตาม หลักวิชาการทางช่าง หลักของราคากลาง ราคากลางท้องถิ่น มีความโปร่งใสในการ กำหนดราคาและตรวจสอบได้ในเชิงประจักษ์ มีความคลาดเคลื่อนไม่มากกว่า หรือไม่ต่ำกว่าร้อยละห้าของการนำไปตั้งงบประมาณรายจ่ายในข้อบัญญัติ/เทศ บัญญัติ เงินสะสม หรือรายจ่ายพัฒนาที่ปรากฏในรูปแบบอื่น ๆ	(๕)	๔.๑๐	๘๒.๐๐
	๕.๑๑ มีการกำหนดตัวชี้วัด (KPI) และสอดคล้องกับวัตถุประสงค์และผลที่คาดว่าจะ ได้รับ มีการกำหนดดัชนีชี้วัดผลงาน (Key Performance Indicator : KPI) ที่ สามารถวัดได้ (measurable) ใช้บอกประสิทธิผล (effectiveness) ใช้บอกประสิทธิภาพ (efficiency) ได้ เช่น การกำหนดความพึงพอใจ การกำหนดร้อยละ การกำหนด อันเกิดจากผลของวัตถุประสงค์ที่เกิดขึ้นที่ได้รับ (การคาดการณ์ คาดว่าจะได้รับ)	(๕)	๔.๓๐	๘๖.๐๐
	๕.๑๒ ผลที่คาดว่าจะได้รับ สอดคล้องกับวัตถุประสงค์ ผลที่ได้รับเป็นสิ่งที่เกิดขึ้นได้จริงจากการดำเนินการตามโครงการพัฒนา ซึ่ง สอดคล้องกับวัตถุประสงค์ที่ตั้งไว้ การได้ผลหรือผลที่เกิดขึ้นจะต้องเท่ากับ วัตถุประสงค์หรือมากกว่าวัตถุประสงค์ ซึ่งการเขียนวัตถุประสงค์ควรคำนึงถึง (๑) มีความเป็นไปได้และมีความเฉพาะเจาะจง ในการดำเนินงานตามโครงการ (๒) วัด และประเมินผลระดับของความสำเร็จได้ (๓) ระบุสิ่งที่ต้องการดำเนินงานอย่าง ชัดเจนและเฉพาะเจาะจงมากที่สุด และสามารถปฏิบัติได้ (๔) เป็นเหตุเป็นผล สอดคล้องกับความเป็นจริง (๕) ส่งผลต่อการบ่งบอกเวลาได้	(๕)	๔.๕๐	๙๐.๐๐

จากตาราง ประเด็นการพิจารณาด้าน โครงการ พบว่า

๑) ในภาพรวม ได้คะแนน ๔๙.๔๐ ของคะแนนเต็ม ๖๐ คะแนน คิดเป็นร้อยละ ๘๒.๓๓

๒) ประเด็นที่ได้คะแนนสูงสุดคือ ข้อ ๕.๘ โครงการแก้ไขปัญหาความยากจนหรือการเสริมสร้างให้ประเทศชาติมั่นคง มั่งคั่ง ยั่งยืน ภายใต้หลักประชารัฐ ได้คะแนน ๔.๙๐ ของคะแนนเต็ม ๙๘.๐๐ คะแนน คิดเป็นร้อยละ ๙๘.๐๐

๓) รองลงมาคือ ข้อ ๕.๑๒ ผลที่คาดว่าจะได้รับ สอดคล้องกับวัตถุประสงค์ ได้คะแนน ๔.๕๐ ของคะแนนเต็ม ๕ คะแนน คิดเป็นร้อยละ ๙๐.๐๐

๔) ต่ำสุดคือ ข้อ ๕.๓ เป้าหมาย (ผลผลิตของโครงการ) มีความชัดเจนนำไปสู่การตั้งงบประมาณได้ถูกต้อง ได้คะแนน ๓.๙๐ ของคะแนน ๕ คะแนน คิดเป็นร้อยละ ๗๘.๐๐ และข้อ ๕.๖ โครงการมีความสอดคล้องกับ Thailand ๔.๐ ได้คะแนน ๓.๙ ของคะแนนเต็ม ๕ คะแนน คิดเป็นร้อยละ ๗๘.๐๐

แบบที่ ๒ แบบติดตามผลการดำเนินงานขององค์กรปกครองส่วนท้องถิ่น

คำชี้แจง: เพื่อติดตามผลการดำเนินงานตามแบบยุทธศาสตร์ขององค์กรปกครองส่วนท้องถิ่นภายใต้แผนพัฒนาท้องถิ่น โดยมีกำหนดระยะเวลาในการติดตามและรายงานผลการดำเนินงานทุก ๆ ๓ เดือน

ส่วนที่ ๑ ข้อมูลทั่วไป

- ๑. ชื่อองค์กรปกครองส่วนท้องถิ่น: องค์การบริหารส่วนตำบลหนองทุ่ม อำเภอลำดวน จังหวัดบุรีรัมย์
- ๒. รายงานผลการดำเนินงานไตรมาสที่
  - ไตรมาสที่ ๑ (ตุลาคม – ธันวาคม)       ไตรมาสที่ ๒ (มกราคม – มีนาคม)
  - ไตรมาสที่ ๓ (เมษายน – มิถุนายน)       ไตรมาสที่ ๔ (กรกฎาคม – กันยายน)

ส่วนที่ ๒ ผลการดำเนินงานตามแผนพัฒนาท้องถิ่น

๓. จำนวนโครงการและงบประมาณตามแผนพัฒนาท้องถิ่น (พ.ศ. ๒๕๖๑ - ๒๕๖๔) และเพิ่มเติม เปลี่ยนแปลงถึง (ครั้งที่ ๓) พ.ศ.๒๕๖๒

ยุทธศาสตร์	ปีที่ ๑ พ.ศ. ๒๕๖๑		ปีที่ ๒ พ.ศ. ๒๕๖๒		ปีที่ ๓ พ.ศ. ๒๕๖๓		ปีที่ ๔ พ.ศ. ๒๕๖๔		รวม	
	จำนวนโครงการ	งบประมาณ	จำนวนโครงการ	งบประมาณ	จำนวนโครงการ	งบประมาณ	จำนวนโครงการ	งบประมาณ	จำนวนโครงการ	งบประมาณ
๑. การพัฒนาด้านโครงสร้างพื้นฐาน	๒๓	๑๔,๒๐๐,๐๐๐	๔๔	๑๖๓,๓๖๐,๕๒๐	๒๘	๔๑,๖๒๐,๐๐๐	๒๕	๓๙,๓๘๐,๐๐๐	๑๒๐	๒๕๘,๕๖๐,๕๒๐
๒. การพัฒนาด้านเศรษฐกิจ	๓๗	๖,๒๓๐,๐๐๐	๘๒	๑๔๒,๗๓๐,๐๐๐	๔๑	๙,๓๓๐,๐๐๐	๖๔	๑๐๖,๓๗๐,๐๐๐	๒๒๔	๒๖๔,๖๖๐,๐๐๐
๓. การพัฒนาด้านการศึกษา	๑๕	๗,๗๘๐,๐๐๐	๑๙	๙,๓๑๑,๒๘๐	๑๕	๖,๒๒๐,๐๐๐	๑๕	๖,๒๗๐,๐๐๐	๖๔	๒๙,๕๘๑,๒๘๐
๔. การพัฒนาด้านสังคมศาสนา วัฒนธรรมและภูมิปัญญาท้องถิ่น	๓๔	๑๐,๔๔๙,๒๐๐	๔๑	๑๖,๒๓๙,๒๐๐	๔๑	๑๔,๙๑๙,๒๐๐	๔๑	๑๔,๙๑๙,๒๐๐	๑๕๗	๕๖,๕๒๖,๘๐๐
๕. การพัฒนาด้านสาธารณสุข	๑๖	๑,๓๓๐,๐๐๐	๑๗	๑,๘๓๐,๐๐๐	๑๗	๒,๘๓๐,๐๐๐	๑๖	๑,๓๓๐,๐๐๐	๖๖	๗,๓๒๐,๐๐๐
๖. การพัฒนาด้านสิ่งแวดล้อม และท่องเที่ยว	๑๒	๓๑,๑๐๐,๐๐๐	๑๘	๓๔,๓๙๕,๐๐๐	๑๔	๓๓,๕๙๕,๐๐๐	๑๔	๑๓,๖๙๕,๐๐๐	๕๘	๑๑๒,๗๘๕,๐๐๐
๗. การพัฒนาด้านการเมือง การบริหาร	๓๒	๓,๖๖๐,๐๐๐	๒๘	๓,๒๕๕,๐๐๐	๒๘	๒,๖๕๕,๐๐๐	๒๙	๒,๘๕๕,๐๐๐	๑๑๗	๑๒,๔๒๕,๐๐๐
<b>รวม</b>	<b>๑๖๙</b>	<b>๗๔,๗๔๙,๒๐๐</b>	<b>๒๔๙</b>	<b>๓๗๑,๑๒๑,๐๐๐</b>	<b>๑๘๔</b>	<b>๑๑๑,๑๖๙,๒๐๐</b>	<b>๒๐๔</b>	<b>๑๘๔,๘๑๙,๒๐๐</b>	<b>๘๐๖</b>	<b>๗๔๑,๘๕๕,๖๐๐</b>

๔. ผลการดำเนินงานตามแผนพัฒนาท้องถิ่น ประจำปีงบประมาณ พ.ศ. ๒๕๖๒

ยุทธศาสตร์	จำนวนโครงการที่เสร็จ		จำนวนโครงการที่อยู่ในระหว่างดำเนินการ		จำนวนโครงการที่ยังไม่ได้ดำเนินการ		จำนวนโครงการที่มีการยกเลิก		จำนวนโครงการที่มีการเพิ่มเติม		จำนวนโครงการทั้งหมด	
	จำนวน	ร้อยละ	จำนวน	ร้อยละ	จำนวน	ร้อยละ	จำนวน	ร้อยละ	จำนวน	ร้อยละ	จำนวน	ร้อยละ
๑. การพัฒนาด้านโครงสร้างพื้นฐาน	๖	๑๓.๖๔	๓	๖.๘๒	๓๔	๗๗.๒๘	๑	๒.๒๘	๒๑	๔๗.๗๓	๔๔	๑๐๐
๒. การพัฒนาด้านเศรษฐกิจ	๓	๓.๖๖	-	-	๗๙	๙๖.๓๔	-	-	๔	๔.๘๘	๘๒	๑๐๐
๓. การพัฒนาด้านการศึกษา	๑๒	๖๓.๑๖	-	-	๗	๓๖.๘๕	-	-	๒	๒๑.๐๖	๑๙	๑๐๐
๔. การพัฒนาด้านสังคมศาสตร์ วัฒนธรรมและภูมิปัญญาท้องถิ่น	๒๐	๔๘.๗๘	-	-	๒๑	๕๑.๒๒	-	-	๕	๑๒.๒๐	๔๑	๑๐๐
๕. การพัฒนาด้านสาธารณสุข	๔	๒๓.๕๓	-	-	๑๓	๗๖.๔๗	-	-	๓	๑๗.๖๕	๑๗	๑๐๐
๖. การพัฒนาด้านสิ่งแวดล้อม และท่องเที่ยว	๕	๒๗.๗๘	-	-	๑๓	๗๒.๒๓	-	-	๓	๑๖.๖๗	๑๘	๑๐๐
๗. การพัฒนาด้านการเมือง การบริหาร	๒	๗.๑๕	-	-	๒๖	๙๒.๘๖	-	-	๔	๑๔.๒๙	๒๘	๑๐๐
<b>รวม</b>	<b>๕๒</b>	<b>๒๐.๘๙</b>	<b>๓</b>	<b>๑.๒๑</b>	<b>๑๖๙</b>	<b>๖๗.๘๘</b>	<b>๑</b>	<b>๐.๔๑</b>	<b>๔๒</b>	<b>๑๖.๘๗</b>	<b>๒๔๙</b>	<b>๑๐๐</b>

สรุป ผลการดำเนินงานตามแผนพัฒนาท้องถิ่น ประจำปี พ.ศ. ๒๕๖๒

จำนวนโครงการที่ดำเนินการเสร็จจำนวน ๕๒ โครงการ จากโครงการทั้งหมด ๒๔๙ โครงการ คิดเป็นร้อยละ ๒๐.๘๙ แยกตามยุทธศาสตร์พบว่า อันดับสูงสุดคือ การพัฒนาด้านการศึกษา จำนวน ๑๒ โครงการของโครงการทั้งหมด ๑๙ โครงการ คิดเป็นร้อยละ ๖๓.๑๖ รองลงมาคือ การพัฒนาด้านสังคม ศาสตร์ วัฒนธรรมและภูมิปัญญาท้องถิ่น จำนวน ๒๐ โครงการของโครงการทั้งหมด ๔๑ โครงการ คิดเป็นร้อยละ ๔๘.๗๘ และน้อยสุด คือ การพัฒนาด้านเศรษฐกิจ จำนวน ๓ โครงการของโครงการทั้งหมด ๘๒ โครงการ คิดเป็นร้อยละ ๓.๖๖

๕. การเบิกจ่ายงบประมาณ พ.ศ. ๒๕๖๒

ยุทธศาสตร์	งบทด		เงินสะสม		รวม	
	จำนวนเงิน	ร้อยละ	จำนวนเงิน	ร้อยละ	จำนวนเงิน	ร้อยละ
๑. การพัฒนาด้านโครงสร้างพื้นฐาน	๑,๓๔๒,๐๐๐.๐๐	๘.๒๑	-	-	๑,๓๔๒,๐๐๐.๐๐	๘.๒๑
๒. การพัฒนาด้านเศรษฐกิจ	๓๙๐,๑๐๐.๐๐	๒.๓๙	-	-	๓๙๐,๑๐๐.๐๐	๒.๓๙
๓. การพัฒนาทางการศึกษา	๓,๘๕๐,๗๓๕.๖๖	๒๓.๕๗	-	-	๓,๘๕๐,๗๓๕.๖๖	๒๓.๕๗
๔. การพัฒนาด้านสังคมศาสนา วัฒนธรรมและภูมิปัญญาท้องถิ่น	๑๐,๑๕๓,๕๒๕.๐๐	๖๒.๑๔	-	-	๑๐,๑๕๓,๕๒๕.๐๐	๖๒.๑๔
๕. การพัฒนาด้านสาธารณสุข	๑๒๓,๐๐๐.๐๐	๐.๗๕	-	-	๑๒๓,๐๐๐.๐๐	๐.๗๕
๖. การพัฒนาด้านสิ่งแวดล้อม และท่องเที่ยว	๒๒๖,๑๕๒.๐๐	๑.๓๘	-	-	๒๒๖,๑๕๒.๐๐	๑.๓๘
๗. การพัฒนาด้านการเมือง การบริหาร	๒๕๔,๖๕๐.๐๐	๑.๕๖	-	-	๒๕๔,๖๕๐.๐๐	๑.๕๖
<b>รวม</b>	<b>๑๖,๓๔๐,๑๖๒.๖๖</b>	<b>๑๐๐</b>	<b>-</b>	<b>-</b>	<b>๑๖,๓๔๐,๑๖๒.๖๖</b>	<b>๑๐๐</b>

ส่วนที่ ๓ ผลการดำเนินงานตามโครงการที่ได้รับเงินอุดหนุนเฉพาะกิจ

๖. โครงการที่ได้รับเงินอุดหนุนเฉพาะกิจประจำปีงบประมาณ พ.ศ. ๒๕๖๒

โครงการ	ผลการดำเนินงาน			งบประมาณ	
	ดำเนินการเสร็จแล้ว	อยู่ระหว่างดำเนินการ	ยังไม่ได้ดำเนินการ	งบประมาณที่ได้รับ	งบประมาณที่เบิกจ่ายไป
๑. ชุดอุปกรณ์สำหรับห้องเรียนโครงการพัฒนาคุณภาพการศึกษาด้วยเทคโนโลยีสารสนเทศ DLTV ศูนย์พัฒนาเด็กเล็กวัดจอมมณีธร องค์การบริหารส่วนตำบลหนองทุ่ม อำเภอลำลูกกา จังหวัดบึงกาฬ	✓	-	-	๓๐,๗๐๐	๒๙,๐๐๐
<b>รวม</b>				<b>๓๐,๗๐๐</b>	<b>๒๙,๐๐๐</b>

## ส่วนที่ ๔ ปัญหา และอุปสรรคในการปฏิบัติงาน

๑. บุคลากรไม่เพียงพอ และขาดบุคลากรที่มีความรู้ความสามารถในการดำเนินงาน
๒. จำนวนงบประมาณไม่เพียงพอในการดำเนินงาน เนื่องจากข้อจำกัดของงบประมาณ และภาระค่าใช้จ่ายประจำ ทำให้ไม่สามารถนำโครงการ/กิจกรรมจากแผนพัฒนาท้องถิ่นสู่การปฏิบัติได้อย่างเต็มที่ ความสำเร็จของโครงการจึงเกิดขึ้นน้อย
๓. ขาดความร่วมมือจากภาคประชาชนเท่าที่ควร เนื่องจากประชาชนและหน่วยงานในพื้นที่ยังขาดความเข้าใจในระบบการปฏิบัติงานขององค์กรปกครองส่วนท้องถิ่น ทำให้การดำเนินงานร่วมกันไม่มีประสิทธิภาพเท่าที่ควร

### แบบที่ ๓

#### แบบที่ ๓/๑ แบบประเมินผลการดำเนินงานตามแผนยุทธศาสตร์

คำชี้แจง: แบบที่ ๓/๑ เป็นแบบประเมินตนเอง โดยมีวัตถุประสงค์เพื่อใช้ประเมินผลการดำเนินงานขององค์กรปกครองส่วนท้องถิ่นตามยุทธศาสตร์ที่กำหนดไว้ และมีกำหนดระยะเวลาในการรายงานปี ละ ๑ ครั้ง หลังจากสิ้นสุดปีงบประมาณ

#### ส่วนที่ ๑ ข้อมูลทั่วไป

- ชื่อองค์กรปกครองส่วนท้องถิ่น: องค์การบริหารส่วนตำบลหนองทุ่ม
- วัน/เดือน/ปี: วันที่ ๕ พฤศจิกายน ๒๕๖๒

#### ส่วนที่ ๒ ยุทธศาสตร์ และโครงการในปีงบประมาณ พ.ศ. ๒๕๖๒

- ยุทธศาสตร์และจำนวนโครงการที่ปรากฏอยู่ในแผน และจำนวนโครงการที่ได้ปฏิบัติ

ยุทธศาสตร์	จำนวนโครงการ	
	จำนวนโครงการที่ปรากฏอยู่ในแผน	จำนวนโครงการที่ได้ปฏิบัติ
๑. การพัฒนาด้านโครงสร้างพื้นฐาน	๔๔	๖
๒. การพัฒนาด้านเศรษฐกิจ	๘๒	๓
๓. การพัฒนาด้านการศึกษา	๑๙	๑๒
๔. การพัฒนาด้านสังคมศาสนา วัฒนธรรมและภูมิปัญญาท้องถิ่น	๔๑	๒๐
๕. การพัฒนาด้านสาธารณสุข	๑๗	๔
๖. การพัฒนาด้านสิ่งแวดล้อม และท่องเที่ยว	๑๘	๕
๗. การพัฒนาด้านการเมือง การบริหาร	๒๘	๒
รวม	๒๔๙	๕๒

แบบที่ ๓/๒ แบบประเมินความพึงพอใจต่อผลการดำเนินงานขององค์กรปกครองส่วนท้องถิ่นในภาพรวม  
**คำชี้แจง:** แบบที่ ๓/๒ เป็นแบบสำรวจความพึงพอใจของประชาชน ต่อการดำเนินงานขององค์กรปกครองส่วนท้องถิ่นในภาพรวม โดยกำหนดให้มีกลุ่มตัวอย่างที่ใช้ ๓๙๐ คน ปรากฏผลการวิเคราะห์ข้อมูลของผู้ตอบแบบสอบถามดังนี้

**ส่วนที่ ๑ ข้อมูลทั่วไปของผู้ตอบแบบประเมิน**

ลักษณะส่วนบุคคล	จำนวน(คน)	ร้อยละ
<b>เพศ</b>		
ชาย	๑๗๙	๔๕.๙
หญิง	๒๑๑	๕๔.๑
<b>รวม</b>	<b>๓๙๐</b>	<b>๑๐๐</b>
<b>อายุ</b>		
ต่ำกว่า ๒๐ ปี	๑๐	๒.๖
๒๑ - ๓๐	๓๖	๙.๒
๓๑ - ๔๐	๑๐๑	๒๕.๙
๔๑ - ๕๐	๘๑	๒๐.๘
๕๑ - ๖๐	๑๐๖	๒๗.๒
มากกว่า ๖๐ ปี	๕๖	๑๔.๔
<b>รวม</b>	<b>๓๙๐</b>	<b>๑๐๐</b>
<b>การศึกษา</b>		
ประถมศึกษา	๑๖๖	๔๒.๖
มัธยมศึกษาตอนต้น	๗๘	๒๐.๐
มัธยมศึกษาตอนปลาย,ปวช	๘๖	๒๒.๑
อนุปริญญาตรี, ปวส,เทียบเท่า	๒๗	๖.๙
ปริญญาตรี	๒๘	๗.๒
สูงกว่าปริญญาตรี	๕	๑.๓
<b>รวม</b>	<b>๓๙๐</b>	<b>๑๐๐</b>
<b>อาชีพ</b>		
รับราชการ	๑๙	๔.๙
เอกชน/รัฐวิสาหกิจ	๑	๐.๓
ค้าขาย ธุรกิจส่วนตัว	๒๒	๕.๖
รับจ้าง	๕๙	๑๕.๑
นักเรียน นักศึกษา	๑๔	๓.๖
เกษตรกร	๒๕๓	๖๔.๙
อื่น ๆ	๒๒	๕.๖
<b>รวม</b>	<b>๓๙๐</b>	<b>๑๐๐</b>



ลักษณะส่วนบุคคล	จำนวน(คน)	ร้อยละ
ระยะเวลาที่อาศัยอยู่ในหมู่บ้าน/ชุมชน		
น้อยกว่า ๕ ปี	๔	๑.๐
๕ - ๑๐ ปี	๓๖	๙.๒
๑๑ - ๒๐ ปี	๗๐	๑๗.๙
๒๑ - ๓๐ ปี	๔๔	๑๑.๓
มากกว่า ๓๐ ปี	๒๓๖	๖๐.๕
รวม	๓๙๐	๑๐๐

#### จากตารางข้อมูลทั่วไปของผู้ตอบแบบสอบถาม

- ส่วนใหญ่เป็นเพศหญิง จำนวน ๒๑๑ คน คิดเป็นร้อยละ ๕๑.๒
- ช่วงอายุส่วนใหญ่อยู่ในช่วง ๕๑-๖๐ ปี จำนวน ๑๐๖ คน คิดเป็นร้อยละ ๒๘.๒ รองลงอยู่ในช่วงอายุ ๓๑-๔๐ ปี จำนวน ๑๐๑ คน คิดเป็นร้อยละ ๒๑.๕ และน้อยที่สุดคือ ต่ำกว่า ๒๐ ปี จำนวน ๑๐ คน คิดเป็นร้อยละ ๒.๖
- ระดับการศึกษาส่วนใหญ่อยู่ในระดับประถมศึกษา จำนวน ๑๖๖ คน คิดเป็นร้อยละ ๔๒.๖ รองลงมาในระดับมัธยมศึกษาตอนปลาย/ปวช. จำนวน ๘๖ คน คิดเป็นร้อยละ ๒๒.๑ และน้อยที่สุดคือสูงกว่าปริญญาตรี จำนวน ๕ คน คิดเป็นร้อยละ ๑.๓
- การประกอบอาชีพส่วนใหญ่ เกษตรกร จำนวน ๒๕๓ คิดเป็นร้อยละ ๖๔.๙ รองลงมาคือ รับจ้าง จำนวน ๕๙ คน คิดเป็นร้อยละ ๑๕.๑ และน้อยที่สุดคือ เอกชน/รัฐวิสาหกิจ จำนวน ๑ คน คิดเป็นร้อยละ ๐.๓
- ระยะเวลาที่อาศัยอยู่ในหมู่บ้านชุมชน ส่วนใหญ่ อาศัยอยู่มากกว่า ๓๐ ปี จำนวน ๒๓๖ คน คิดเป็นร้อยละ ๖๐.๕ รองลงมาคืออาศัยอยู่ ๑๑-๒๐ ปี จำนวน ๗๐ คน คิดเป็นร้อยละ ๑๗.๙ และน้อยที่สุดคือ อาศัยอยู่ น้อยกว่า ๕ ปี จำนวน ๔ คน คิดเป็นร้อยละ ๑.๐๐

ส่วนที่ ๒ ผลการประเมินเกี่ยวกับความพึงพอใจของประชาชนต่อผลการดำเนินงานขององค์การบริหาร  
ส่วนตำบลหนองทุ่ม ภาพรวม

เกณฑ์การประเมิน ผู้ประเมินกำหนดเกณฑ์การประเมินโดยใช้ค่าเฉลี่ย โดยกำหนดค่าเฉลี่ย ดังนี้

คะแนนเฉลี่ย	๔.๕๑ - ๕.๐๐	พอใจมากที่สุด
คะแนนเฉลี่ย	๓.๕๑ - ๔.๕๐	พอใจมาก
คะแนนเฉลี่ย	๒.๕๑ - ๓.๕๐	พอใจปานกลาง
คะแนนเฉลี่ย	๑.๕๑ - ๒.๕๐	พอใจน้อย
คะแนนเฉลี่ย	๑.๐๐ - ๑.๕๐	พอใจน้อยที่สุด

ยุทธศาสตร์การพัฒนา	ระดับความพึงพอใจ		แปลผล
	( $\bar{X}$ )	(S.D.)	
๑ การพัฒนาด้านโครงสร้างพื้นฐาน	๓.๕๐	๐.๙๑๐	ปานกลาง
๒ การพัฒนาด้านเศรษฐกิจ	๓.๔๘	๐.๙๒๙	ปานกลาง
๓ การพัฒนาด้านการศึกษา	๓.๔๙	๐.๙๐๓	ปานกลาง
๔ การพัฒนาด้านสังคม ศาสนา วัฒนธรรมและภูมิปัญญาท้องถิ่น	๓.๕๐	๐.๙๓๒	ปานกลาง
๕ การพัฒนาด้านสาธารณสุข	๓.๔๙	๐.๙๓๒	ปานกลาง
๖ การพัฒนาด้านสิ่งแวดล้อมและการท่องเที่ยว	๓.๔๖	๐.๙๕๐	ปานกลาง
๗ การพัฒนาด้านการเมือง การบริหาร	๓.๓๙	๐.๙๑๕	ปานกลาง
<b>ค่าเฉลี่ยรวม</b>	<b>๓.๔๗</b>	<b>๐.๙๒๔</b>	<b>ปานกลาง</b>

จากตาราง ผลการประเมินเกี่ยวกับความพึงพอใจของประชาชนต่อผลการดำเนินงานขององค์การบริหารส่วนตำบลหนองทุ่มในภาพรวม ผลการประเมิน พบว่า อยู่ในระดับปานกลาง (ค่าเฉลี่ย ๓.๔๗) เมื่อพิจารณาเป็นรายข้อ พบว่า ลำดับแรกคือ การพัฒนาด้านโครงสร้างพื้นฐาน (ค่าเฉลี่ย ๓.๕๐) และการพัฒนาด้านสังคม ศาสนา วัฒนธรรมและภูมิปัญญาท้องถิ่น (ค่าเฉลี่ย ๓.๕๐) อยู่ในระดับปานกลาง รองลงมาคือ การพัฒนาด้านการศึกษา (ค่าเฉลี่ย ๓.๓.๔๙) และการพัฒนาด้านสาธารณสุข(ค่าเฉลี่ย ๓.๔๙) อยู่ในระดับปานกลาง และลำดับน้อยสุด คือ การพัฒนาด้านการเมือง การบริหาร (ค่าเฉลี่ย ๓.๙) อยู่ในระดับพึงพอใจปานกลาง

แบบที่ ๓/๓ แบบประเมินความพึงพอใจต่อผลการดำเนินงานขององค์กรปกครองส่วนท้องถิ่นในแต่ละ  
ยุทธศาสตร์

คำชี้แจง: แบบที่ ๓/๓ แบบประเมินความพึงพอใจต่อผลการดำเนินงานขององค์กรปกครองส่วนท้องถิ่นในแต่ละ  
ยุทธศาสตร์ กลุ่มตัวอย่างที่ใช้ ๓๙๐ คน ปรากฏผลการวิเคราะห์ข้อมูลของผู้ตอบแบบสอบถามดังนี้

**เกณฑ์การประเมิน** ผู้ประเมินกำหนดเกณฑ์การประเมินโดยใช้ค่าเฉลี่ย โดยกำหนดค่าเฉลี่ย ดังนี้

คะแนนเฉลี่ย ๔.๕๑ – ๕.๐๐ พอใจมากที่สุด

คะแนนเฉลี่ย ๓.๕๑ – ๔.๕๐ พอใจมาก

คะแนนเฉลี่ย ๒.๕๑ – ๓.๕๐ พอใจปานกลาง

คะแนนเฉลี่ย ๑.๕๑ – ๒.๕๐ พอใจน้อย

คะแนนเฉลี่ย ๑.๐๐ – ๑.๕๐ พอใจน้อยที่สุด

**ยุทธศาสตร์ที่ ๑ การพัฒนาโครงสร้างพื้นฐาน**

การพัฒนาโครงสร้างพื้นฐาน	ระดับความพึงพอใจ		แปลผล
	( $\bar{x}$ )	(S.D.)	
๑ มีการเปิดโอกาสให้ประชาชนมีส่วนร่วมในโครงการ / กิจกรรม	๓.๕๙	๐.๙๓๕	มาก
๒ มีการประชาสัมพันธ์ให้ประชาชนรับรู้ข้อมูลของโครงการ / กิจกรรม	๓.๕๐	๐.๘๘๖	ปานกลาง
๓ มีการเปิดโอกาสให้ประชาชนแสดงความคิดเห็นในโครงการ/ กิจกรรม	๓.๕๑	๐.๙๐๖	มาก
๔ มีการรายงานผลการดำเนินงานของโครงการ / กิจกรรมต่อสาธารณะ	๓.๕๓	๐.๙๑๔	มาก
๕ มีความโปร่งใสในการดำเนินโครงการ / กิจกรรม	๓.๔๕	๐.๙๕๒	ปานกลาง
๖ การดำเนินงานเป็นตามระยะเวลาที่กำหนด	๓.๔๗	๐.๙๐๐	ปานกลาง
๗ ผลการดำเนินโครงการ / กิจกรรมนำไปสู่การแก้ไขปัญหา	๓.๔๘	๐.๘๖๘	ปานกลาง
๘ การแก้ไขปัญหา และการตอบสนองความต้องการของประชาชน	๓.๔๑	๐.๙๑๙	ปานกลาง
๙ ประโยชน์ที่ประชาชนได้รับจากการดำเนินโครงการ / กิจกรรม	๓.๕๔	๐.๙๑๑	มาก
<b>เฉลี่ยรวม</b>	<b>๓.๕๐</b>	<b>๐.๙๑๐</b>	<b>ปานกลาง</b>

จากตารางยุทธศาสตร์ที่ ๑ การพัฒนาโครงสร้างพื้นฐาน ผลการประเมินโดยภาพรวม พบว่า อยู่ในระดับพึง  
พอใจปานกลาง (ค่าเฉลี่ย ๓.๕๐) เมื่อพิจารณาเป็นรายข้อ พบว่า ลำดับแรกคือ มีการเปิดโอกาสให้ประชาชนมีส่วนร่วม  
ในโครงการ/กิจกรรม (ค่าเฉลี่ย ๓.๕๙) อยู่ในระดับพึงพอใจมาก รองลงมาคือ ประโยชน์ที่ประชาชนได้รับจากการดำเนิน  
โครงการ / กิจกรรม (ค่าเฉลี่ย ๓.๕๔) อยู่ในระดับพึงพอใจมาก และลำดับสุดท้ายคือ การแก้ไขปัญหา และการ  
ตอบสนองความต้องการของประชาชน(ค่าเฉลี่ย ๓.๔๑) อยู่ในอันดับพึงพอใจปานกลาง

ยุทธศาสตร์ที่ ๒ การพัฒนาด้านเศรษฐกิจ

การพัฒนาด้านเศรษฐกิจ	ระดับความพึงพอใจ		แปลผล
	( $\bar{x}$ )	(S.D.)	
๑ มีการเปิดโอกาสให้ประชาชนมีส่วนร่วมในโครงการ / กิจกรรม	๓.๕๙	๐.๙๑๐	มาก
๒ มีการประชาสัมพันธ์ให้ประชาชนรับรู้ข้อมูลของโครงการ / กิจกรรม	๓.๕๔	๐.๙๓๓	มาก
๓ มีการเปิดโอกาสให้ประชาชนแสดงความคิดเห็นในโครงการ/ กิจกรรม	๓.๔๗	๐.๙๐๐	ปานกลาง
๔ มีการรายงานผลการดำเนินงานของโครงการ /กิจกรรมต่อสาธารณะ	๓.๕๓	๐.๘๗๑	มาก
๕ มีความโปร่งใสในการดำเนินโครงการ / กิจกรรม	๓.๔๐	๐.๘๘๗	ปานกลาง
๖ การดำเนินงานเป็นตามระยะเวลาที่กำหนด	๓.๕๐	๐.๘๙๒	ปานกลาง
๗ ผลการดำเนินโครงการ / กิจกรรมนำไปสู่การแก้ไขปัญหา	๓.๔๗	๐.๙๙๒	ปานกลาง
๘ การแก้ไขปัญหา และการตอบสนองความต้องการของประชาชน	๓.๔๐	๑.๐๐๙	ปานกลาง
๙ ประโยชน์ที่ประชาชนได้รับจากการดำเนินโครงการ / กิจกรรม	๓.๔๕	๐.๙๖๓	ปานกลาง
<b>เฉลี่ยรวม</b>	<b>๓.๔๘</b>	<b>๐.๙๒๙</b>	<b>ปานกลาง</b>

จากตารางยุทธศาสตร์ที่ ๒ การพัฒนาด้านเศรษฐกิจ ผลการประเมินโดยภาพรวม พบว่า อยู่ในระดับพึงพอใจปานกลาง (ค่าเฉลี่ย ๓.๔๘) เมื่อพิจารณาเป็นรายข้อ พบว่าลำดับแรกคือ มีการเปิดโอกาสให้ประชาชนมีส่วนร่วมในโครงการ/กิจกรรม (ค่าเฉลี่ย ๓.๕๙) อยู่ในระดับพึงพอใจมาก รองลงมาคือ มีการประชาสัมพันธ์ให้ประชาชนรับรู้ข้อมูลของโครงการ/กิจกรรม(ค่าเฉลี่ย ๓.๕๔) อยู่ในระดับพึงพอใจมาก ลำดับสุดท้ายคือ มีความโปร่งใสในการดำเนินโครงการ / กิจกรรม(ค่าเฉลี่ย ๓.๔๐) อยู่ในระดับพึงพอใจปานกลาง และการแก้ไขปัญหาและการตอบสนองความต้องการของประชาชน (ค่าเฉลี่ย ๓.๔๐) อยู่ในระดับพึงพอใจปานกลาง

ยุทธศาสตร์ที่ ๓ การพัฒนาทางการศึกษา

การพัฒนาทางการศึกษา	ระดับความพึงพอใจ		แปลผล
	( $\bar{X}$ )	(S.D.)	
๑ มีการเปิดโอกาสให้ประชาชนมีส่วนร่วมในโครงการ / กิจกรรม	๓.๕๙	๐.๙๑๕	มาก
๒ มีการประชาสัมพันธ์ให้ประชาชนรับรู้ข้อมูลของโครงการ / กิจกรรม	๓.๕๘	๐.๘๙๔	มาก
๓ มีการเปิดโอกาสให้ประชาชนแสดงความคิดเห็นในโครงการ/ กิจกรรม	๓.๕๖	๐.๙๔๙	มาก
๔ มีการรายงานผลการดำเนินงานของโครงการ / กิจกรรมต่อสาธารณะ	๓.๔๖	๐.๘๙๗	ปานกลาง
๕ มีความโปร่งใสในการดำเนินโครงการ / กิจกรรม	๓.๔๕	๐.๙๑๓	ปานกลาง
๖ การดำเนินงานเป็นตามระยะเวลาที่กำหนด	๓.๕๔	๐.๘๒๒	มาก
๗ ผลการดำเนินโครงการ / กิจกรรมนำไปสู่การแก้ไขปัญหา	๓.๔๓	๐.๘๕๓	ปานกลาง
๘ การแก้ไขปัญหา และการตอบสนองความต้องการของประชาชน	๓.๔๑	๐.๙๑๖	ปานกลาง
๙ ประโยชน์ที่ประชาชนได้รับจากการดำเนินโครงการ / กิจกรรม	๓.๔๓	๐.๙๖๕	ปานกลาง
<b>รวม</b>	<b>๓.๔๙</b>	<b>๐.๙๐๓</b>	<b>ปานกลาง</b>

จากตารางยุทธศาสตร์ที่ ๓ การพัฒนาทางการศึกษา ผลการประเมินโดยภาพรวม พบว่า อยู่ในระดับพึงพอใจปานกลาง (ค่าเฉลี่ย ๓.๔๙) เมื่อพิจารณาเป็นรายข้อ พบว่า ลำดับแรกคือ มีการเปิดโอกาสให้ประชาชนมีส่วนร่วมในโครงการ / กิจกรรม (ค่าเฉลี่ย ๓.๕๙) อยู่ในระดับพึงพอใจมาก รองลงมาคือ มีการประชาสัมพันธ์ให้ประชาชนรับรู้ข้อมูลของโครงการ / กิจกรรม (ค่าเฉลี่ย ๓.๕๘) อยู่ในระดับพึงพอใจมาก ลำดับสุดท้ายคือ การแก้ไขปัญหา และการตอบสนองความต้องการของประชาชน (ค่าเฉลี่ย ๓.๓.๔๑) อยู่ในระดับพึงพอใจปานกลาง

ยุทธศาสตร์ที่ ๔ การพัฒนาด้านสังคม ศาสนา วัฒนธรรมและภูมิปัญญาท้องถิ่น

การพัฒนาด้านสังคม ศาสนา วัฒนธรรมและภูมิปัญญาท้องถิ่น	ระดับความพึงพอใจ		แปลผล
	( $\bar{x}$ )	(S.D.)	
๑ มีการเปิดโอกาสให้ประชาชนมีส่วนร่วมในโครงการ / กิจกรรม	๓.๖๖	๐.๙๒๑	มาก
๒ มีการประชาสัมพันธ์ให้ประชาชนรับรู้ข้อมูลของโครงการ / กิจกรรม	๓.๕๖	๐.๘๙๖	มาก
๓ มีการเปิดโอกาสให้ประชาชนแสดงความคิดเห็นในโครงการ/ กิจกรรม	๓.๕๐	๐.๙๐๖	ปานกลาง
๔ มีการรายงานผลการดำเนินงานของโครงการ /กิจกรรมต่อสาธารณะ	๓.๔๙	๐.๘๗๗	ปานกลาง
๕ มีความโปร่งใสในการดำเนินโครงการ / กิจกรรม	๓.๔๙	๐.๙๘๒	ปานกลาง
๖ การดำเนินงานเป็นตามระยะเวลาที่กำหนด	๓.๔๗	๐.๙๓๖	ปานกลาง
๗ ผลการดำเนินโครงการ / กิจกรรมนำไปสู่การแก้ไขปัญหา	๓.๔๙	๐.๙๗๗	ปานกลาง
๘ การแก้ไขปัญหา และการตอบสนองความต้องการของประชาชน	๓.๓๗	๐.๙๓๘	ปานกลาง
๙ ประโยชน์ที่ประชาชนได้รับจากการดำเนินโครงการ / กิจกรรม	๓.๔๙	๐.๙๕๓	ปานกลาง
<b>เฉลี่ยรวม</b>	<b>๓.๕๐</b>	<b>๐.๙๓๒</b>	<b>ปานกลาง</b>

จากตารางยุทธศาสตร์ที่ ๔ การพัฒนาด้านสังคม ศาสนา วัฒนธรรมและภูมิปัญญาท้องถิ่น ผลการประเมินโดยภาพรวม พบว่า อยู่ในระดับพึงพอใจปานกลาง (ค่าเฉลี่ย ๓.๕๐) เมื่อพิจารณาเป็นรายข้อ พบว่าลำดับแรกคือ มีการเปิดโอกาสให้ประชาชนมีส่วนร่วมในโครงการ/กิจกรรม (ค่าเฉลี่ย ๓.๖๖) อยู่ในระดับพึงพอใจมากที่สุด รองลงมาคือ มีการประชาสัมพันธ์ให้ประชาชนรับรู้ข้อมูลของโครงการ/กิจกรรม (ค่าเฉลี่ย ๓.๕๖) อยู่ในระดับพึงพอใจมาก และลำดับสุดท้ายคือ การแก้ไขปัญหา และการตอบสนองความต้องการของประชาชน (ค่าเฉลี่ย ๓.๓๗) อยู่ในระดับพึงพอใจปานกลาง

ยุทธศาสตร์ที่ ๕ การพัฒนาด้านสาธารณสุข

การพัฒนาด้านสาธารณสุข	ระดับความพึงพอใจ		แปลผล
	( $\bar{x}$ )	(S.D.)	
๑ มีการเปิดโอกาสให้ประชาชนมีส่วนร่วมในโครงการ / กิจกรรม	๓.๔๙	๐.๙๐๓	ปานกลาง
๒ มีการประชาสัมพันธ์ให้ประชาชนรับรู้ข้อมูลของโครงการ / กิจกรรม	๓.๔๗	๐.๙๐๖	ปานกลาง
๓ มีการเปิดโอกาสให้ประชาชนแสดงความคิดเห็นในโครงการ/ กิจกรรม	๓.๕๓	๐.๙๑๔	มาก
๔ มีการรายงานผลการดำเนินงานของโครงการ / กิจกรรมต่อสาธารณะ	๓.๔๙	๐.๘๙๕	ปานกลาง
๕ มีความโปร่งใสในการดำเนินโครงการ / กิจกรรม	๓.๔๓	๐.๙๕๔	ปานกลาง
๖ การดำเนินงานเป็นตามระยะเวลาที่กำหนด	๓.๖๑	๐.๙๕๒	มาก
๗ ผลการดำเนินโครงการ / กิจกรรมนำไปสู่การแก้ไขปัญหา	๓.๔๔	๐.๙๕๔	ปานกลาง
๘ การแก้ไขปัญหา และการตอบสนองความต้องการของประชาชน	๓.๔๘	๐.๙๒๓	ปานกลาง
๙ ประโยชน์ที่ประชาชนได้รับจากการดำเนินโครงการ / กิจกรรม	๓.๔๘	๐.๙๘๗	ปานกลาง
<b>เฉลี่ยรวม</b>	<b>๓.๔๙</b>	<b>๐.๙๓๒</b>	<b>ปานกลาง</b>

จากตารางยุทธศาสตร์ที่ ๕ การพัฒนาด้านสาธารณสุข ผลการประเมินโดยภาพรวม พบว่า อยู่ในระดับพึงพอใจปานกลาง (ค่าเฉลี่ย ๓.๔๙) เมื่อพิจารณาเป็นรายข้อ พบว่าลำดับแรกคือ การดำเนินงานเป็นตามระยะเวลาที่กำหนด (ค่าเฉลี่ย ๓.๖๑) อยู่ในระดับพึงพอใจมาก รองลงมาคือ มีการเปิดโอกาสให้ประชาชนแสดงความคิดเห็นในโครงการ/ กิจกรรม (ค่าเฉลี่ย ๓.๕๓) อยู่ในระดับพึงพอใจมาก และลำดับสุดท้ายคือ มีความโปร่งใสในการดำเนินโครงการ / กิจกรรม (ค่าเฉลี่ย ๓.๔๓) อยู่ในระดับพึงพอใจปานกลาง

ยุทธศาสตร์ที่ ๖ ด้านการพัฒนาสิ่งแวดล้อมและการท่องเที่ยว

การพัฒนาสิ่งแวดล้อมและการท่องเที่ยว	ระดับความพึงพอใจ		แปลผล
	( $\bar{X}$ )	(S.D.)	
๑ มีการเปิดโอกาสให้ประชาชนมีส่วนร่วมในโครงการ / กิจกรรม	๓.๖๗	๐.๙๐๔	มาก
๒ มีการประชาสัมพันธ์ให้ประชาชนรับรู้ข้อมูลของโครงการ / กิจกรรม	๓.๔๘	๐.๙๑๗	ปานกลาง
๓ มีการเปิดโอกาสให้ประชาชนแสดงความคิดเห็นในโครงการ/ กิจกรรม	๓.๕๑	๐.๙๖๔	มาก
๔ มีการรายงานผลการดำเนินงานของโครงการ / กิจกรรมต่อสาธารณะ	๓.๔๔	๐.๙๒๔	ปานกลาง
๕ มีความโปร่งใสในการดำเนินโครงการ / กิจกรรม	๓.๔๓	๐.๙๔๘	ปานกลาง
๖ การดำเนินงานเป็นตามระยะเวลาที่กำหนด	๓.๔๑	๐.๙๓๐	ปานกลาง
๗ ผลการดำเนินโครงการ / กิจกรรมนำไปสู่การแก้ไขปัญหา	๓.๔๐	๐.๙๘๘	ปานกลาง
๘ การแก้ไขปัญหา และการตอบสนองความต้องการของประชาชน	๓.๔๒	๐.๙๖๖	ปานกลาง
๙ ประโยชน์ที่ประชาชนได้รับจากการดำเนินโครงการ / กิจกรรม	๓.๔๒	๑.๐๐๕	ปานกลาง
<b>เฉลี่ยรวม</b>	<b>๓.๔๖</b>	<b>๐.๙๕๐</b>	<b>ปานกลาง</b>

จากตารางยุทธศาสตร์ที่ ๖ ด้านการพัฒนาสิ่งแวดล้อมและการท่องเที่ยว ผลการประเมินโดยภาพรวม พบว่า อยู่ในระดับพึงพอใจปานกลาง (ค่าเฉลี่ย ๓.๔๖) เมื่อพิจารณาเป็นรายข้อ พบว่าลำดับแรกคือ มีการเปิดโอกาสให้ประชาชนมีส่วนร่วมในโครงการ/กิจกรรม (ค่าเฉลี่ย ๓.๖๗) อยู่ในระดับพึงพอใจมากที่สุด รองลงมา มีการเปิดโอกาสให้ประชาชนแสดงความคิดเห็นในโครงการ/กิจกรรม (ค่าเฉลี่ย ๓.๕๑) อยู่ในระดับพึงพอใจมาก และลำดับสุดท้ายคือ ผลการดำเนินโครงการ/กิจกรรมนำไปสู่การแก้ไขปัญหา (ค่าเฉลี่ย ๓.๔๐) อยู่ในระดับพึงพอใจปานกลาง



ยุทธศาสตร์ที่ ๗ ด้านการพัฒนาการเมือง การบริหาร

การพัฒนาด้านการเมือง การบริหาร	ระดับความพึงพอใจ		แปลผล
	( $\bar{X}$ )	(S.D.)	
๑ มีการเปิดโอกาสให้ประชาชนมีส่วนร่วมในโครงการ / กิจกรรม	๓.๕๓	๐.๙๓๙	มาก
๒ มีการประชาสัมพันธ์ให้ประชาชนรับรู้ข้อมูลของโครงการ / กิจกรรม	๓.๔๐	๐.๘๓๓	ปานกลาง
๓ มีการเปิดโอกาสให้ประชาชนแสดงความคิดเห็นในโครงการ/ กิจกรรม	๓.๔๑	๐.๙๔๑	ปานกลาง
๔ มีการรายงานผลการดำเนินงานของโครงการ / กิจกรรมต่อสาธารณะ	๓.๓๗	๐.๘๖๕	ปานกลาง
๕ มีความโปร่งใสในการดำเนินโครงการ / กิจกรรม	๓.๓๓	๐.๙๒๘	ปานกลาง
๖ การดำเนินงานเป็นตามระยะเวลาที่กำหนด	๓.๓๖	๐.๘๕๗	ปานกลาง
๗ ผลการดำเนินโครงการ / กิจกรรมนำไปสู่การแก้ไขปัญหา	๓.๓๗	๐.๙๓๓	ปานกลาง
๘ การแก้ไขปัญหา และการตอบสนองความต้องการของประชาชน	๓.๓๒	๐.๙๕๕	ปานกลาง
๙ ประโยชน์ที่ประชาชนได้รับจากการดำเนินโครงการ / กิจกรรม	๓.๔๐	๐.๙๗๐	ปานกลาง
<b>เฉลี่ยรวม</b>	<b>๓.๓๙</b>	<b>๐.๙๑๕</b>	<b>ปานกลาง</b>

จากตารางยุทธศาสตร์ที่ ๗ ด้านการพัฒนาการเมือง การบริหาร ผลการประเมินโดยภาพรวม พบว่าอยู่ในระดับพึงพอใจปานกลาง (ค่าเฉลี่ย ๓.๓๙) เมื่อพิจารณาเป็นรายข้อ พบว่าลำดับแรกคือ มีการเปิดโอกาสให้ประชาชนแสดงความคิดเห็นในโครงการ/ กิจกรรม (ค่าเฉลี่ย ๓.๔๑) อยู่ในระดับพึงพอใจปานกลาง รองลงมาคือ มีการเปิดโอกาสให้ประชาชนมีส่วนร่วมในโครงการ / กิจกรรม (ค่าเฉลี่ย ๓.๔๐) อยู่ในระดับพึงพอใจปานกลาง และประโยชน์ที่ประชาชนได้รับจากการดำเนินโครงการ / กิจกรรม (ค่าเฉลี่ย ๓.๔๐) อยู่ในระดับความพึงพอใจปานกลาง และลำดับสุดท้ายคือ การแก้ไขปัญหา และการตอบสนองความต้องการของประชาชน (ค่าเฉลี่ย ๓.๓๒) อยู่ในระดับความพึงพอใจปานกลาง

ข้อเสนอแนะจากแบบสอบถาม

ข้อเสนอแนะ	ความถี่
๑. อบต. ควรดำเนินการเก็บขยะให้บ่อยขึ้นกว่าเดิม	๒
๒. ควรมีการแก้ไขปัญหาที่รวดเร็ว และโปร่งใสมากขึ้น	๒
๓. เจ้าหน้าที่ควรให้การต้อนรับประชาชนที่มาติดต่อราชการให้ดีกว่านี้	๑

สรุปโครงการพัฒนา ประจำปีงบประมาณ ๒๕๖๒  
ตามแผนพัฒนาขององค์การบริหารส่วนตำบลหนองทุ่ม

ยุทธศาสตร์ที่ ๑ การพัฒนาด้านโครงสร้างพื้นฐาน

๑.๑ แผนงานอุตสาหกรรมและการโยธา

ลำดับ	โครงการ/กิจกรรม	งบประมาณ (บาท)
๑.	โครงการก่อสร้างวางระบายน้ำคอนกรีตเสริมเหล็ก ภายในหมู่บ้าน ม.๑ บ้านหนองทุ่ม	๒๒๘,๐๐๐.๐๐
๒	โครงการก่อสร้างวางระบายน้ำคอนกรีตเสริมเหล็ก ภายในหมู่บ้าน ม.๑๑ บ้านปิยะชน	๒๒๙,๐๐๐.๐๐
๓	โครงการก่อสร้างวางระบายน้ำคอนกรีตเสริมเหล็ก ภายในหมู่บ้าน ม.๓ บ้านเหล่าสวนกล้วย	๒๒๘,๐๐๐.๐๐
๔	โครงการก่อสร้างวางระบายน้ำคอนกรีตเสริมเหล็ก ภายในหมู่บ้าน ม.๔ บ้านดงตอกแป้น	๒๒๙,๐๐๐.๐๐
๕	โครงการก่อสร้างวางระบายน้ำคอนกรีตเสริมเหล็ก ภายในหมู่บ้าน ม.๗ บ้านกุดสิม	๒๒๙,๐๐๐.๐๐
๖	ค่าบำรุงรักษาและปรับปรุงซ่อมแซมถนนลูกรังภายในเขตพื้นที่รับผิดชอบ	๑๙๙,๐๐๐.๐๐
<b>รวม</b>		<b>๑,๓๔๒,๐๐๐.๐๐</b>

โครงการที่ขออนุมัติกันเงินงบประมาณรายจ่าย ประจำปี พ.ศ .๒๕๖๒ กรณีก่อนนี้ผู้พัน

ลำดับ	โครงการ/กิจกรรม	งบประมาณ (บาท)
๑	โครงการก่อสร้างถนนคอนกรีตเสริมเหล็ก ภายในหมู่บ้าน บ้านมงคลพัฒนา หมู่ที่ ๑๐	๒๒๘,๐๐๐.๐๐
๒	โครงการก่อสร้างวางระบายน้ำคอนกรีตเสริมเหล็ก ภายในหมู่บ้าน บ้านเหล่า หมู่ที่ ๘	๒๒๘,๐๐๐.๐๐
๓	โครงการก่อสร้างวางระบายน้ำคอนกรีตเสริมเหล็ก ภายในหมู่บ้าน บ้านโคกก่อง หมู่ที่ ๕	๒๒๘,๐๐๐.๐๐
<b>รวม</b>		<b>๖๘๔,๐๐๐.๐๐</b>

โครงการที่ขออนุมัติกันเงินงบประมาณรายจ่าย ประจำปี พ.ศ .๒๕๖๒ กรณีไม่ได้ก่อนนี้ผู้พัน

ลำดับ	โครงการ/กิจกรรม	งบประมาณ (บาท)
๑	โครงการก่อสร้างถนนคอนกรีตเสริมเหล็ก ภายในหมู่บ้าน หมู่ที่ ๒ บ้านบึงเค็ง	๒๓๐,๐๐๐.๐๐
๒	โครงการก่อสร้างถนนคอนกรีตเสริมเหล็ก ภายในหมู่บ้าน หมู่ที่ ๙ บ้านท่าแคนงาม	๒๓๐,๐๐๐.๐๐
๓	โครงการก่อสร้างรั้วคอนกรีตเสริมเหล็ก รอบศูนย์พัฒนาเด็กเล็ก (วัดจอมมณีธร)	๒๐๐,๐๐๐.๐๐
๔	โครงการก่อสร้างรั้วคอนกรีตเสริมเหล็ก รอบศูนย์พัฒนาเด็กเล็ก (วัดชัยมงคลธรรมมาวาส)	๒๐๐,๐๐๐.๐๐
๕	โครงการก่อสร้างรั้วคอนกรีตเสริมเหล็ก รอบศูนย์พัฒนาเด็กเล็ก (วัดศรีธาตุ)	๒๐๐,๐๐๐.๐๐
๖	โครงการวางท่อระบายน้ำคอนกรีตเสริมเหล็กแบบท่อลอดกลมลงท่อระบายน้ำภายในหมู่บ้าน บ้านหนองทุ่ม หมู่ที่ ๑๒	๑๖๐,๐๐๐.๐๐
๗	โครงการก่อสร้างวางระบายน้ำคอนกรีตเสริมเหล็ก ภายในหมู่บ้าน ๑๒	๗๐,๐๐๐.๐๐
๘	โครงการปรับปรุงถนนคอนกรีตเสริมเหล็กภายในพื้นที่ตำบลหนองทุ่ม	๑๕๐,๐๐๐.๐๐
๙	โครงการก่อสร้างรั้วคอนกรีตเสริมเหล็กรอบอาคารอเนกประสงค์ บ้านหนองจิก หมู่ที่ ๖	๒๓๐,๐๐๐.๐๐
๑๐	ค่าบำรุงรักษาและปรับปรุงซ่อมแซมถนนลูกรังภายในพื้นที่รับผิดชอบ	๒๐๐,๐๐๐.๐๐
<b>รวม</b>		<b>๑,๘๗๐,๐๐๐.๐๐</b>

## ยุทธศาสตร์ที่ ๒ การพัฒนาด้านเศรษฐกิจ

### ๒.๑ แผนงานอุตสาหกรรมและการโยธา

ลำดับ	โครงการ/กิจกรรม	งบประมาณ (บาท)
๑	โครงการปรับปรุงถนนลูกรังเพื่อการเกษตร หมู่ที่ ๑๓ บ้านกุดสีมเหนือ	๒๒๘,๐๐๐.๐๐
	รวม	๒๒๘,๐๐๐.๐๐

### ๒.๒ แผนงานการเกษตร

ลำดับ	โครงการ/กิจกรรม	งบประมาณ (บาท)
๑	โครงการอบรมและฝึกปฏิบัติการผลิตและการใช้เชื้อราไตรโคเดอร์มา	๓๐,๐๐๐.๐๐
	รวม	๓๐,๐๐๐.๐๐

### ๒.๓ แผนงานการสร้างความเข้มแข็งของชุมชน

ลำดับ	โครงการ/กิจกรรม	งบประมาณ (บาท)
๑	โครงการฝึกอบรมอาชีพระยะสั้น	๑๓๒,๑๐๐.๐๐
	รวม	๑๓๒,๑๐๐.๐๐

ยุทธศาสตร์ที่ ๓ การพัฒนาทางการศึกษา

๓.๑ แผนงานการศึกษา

ลำดับ	โครงการ/กิจกรรม	งบประมาณ (บาท)
๑	ค่าใช้จ่ายในการจัดการศึกษาสำหรับศูนย์พัฒนาเด็กเล็ก(ศพด.)	๑๔๘,๐๓๐.๐๐
๒	โครงการสนับสนุนค่าใช้จ่ายในการบริหารสถานศึกษา	๑๘๗,๐๐๐
๓	โครงการสนับสนุนศูนย์เด็กวัดจอมมณีธร	๒๓๒,๗๖๐.๐๐
๔	โครงการสนับสนุนศูนย์เด็กวัดชัยมงคลธรรมवास	๑๖๗,๔๖๐.๐๐
๕	โครงการสนับสนุนศูนย์เด็กวัดศรีธาตุ	๑๕๕,๓๔๐.๐๐
๖	โครงการวันเด็กแห่งชาติ	๕๐,๐๐๐.๐๐
๗	โครงการสงเคราะห์ค่าพาหนะเด็กยากจนและด้วยโอกาส ของศูนย์พัฒนาเด็กเล็กในสังกัด องค์การบริหารส่วนตำบลหนองทุ่ม อำเภอลำดวน จังหวัดบึงกาฬ	๑๓๒,๒๗๕.๐๐
๘	อุดหนุนโรงเรียนบ้านกุดสิม	๖๐๐,๐๐๐.๐๐
๙	อุดหนุนโรงเรียนบ้านหนองจิก	๒๙๓,๐๐๐.๐๐
๑๐	อุดหนุนโรงเรียนบ้านเหล่าหนองยาง(ในโครงการพระราชดำริ)	๕๐๖,๐๐๐.๐๐
๑๑	อุดหนุนโรงเรียนหนองทุ่มวิทยา(ในโครงการพระราชดำริ)	๖๑๒,๐๐๐
๑๒	โครงการค่าวัสดุอาหารเสริม(นม)	๗๖๖,๘๗๐.๖๖
<b>รวม</b>		<b>๓,๘๕๐,๗๓๕.๖๖</b>

ยุทธศาสตร์ที่ ๔ การพัฒนาด้านสังคม ศาสนา วัฒนธรรมและภูมิปัญญาท้องถิ่น

๔.๑ แผนงานการบริหารงานทั่วไป

ลำดับ	โครงการ/กิจกรรม	งบประมาณ (บาท)
๑	อุดหนุนงานราชพิธีต่าง ๆ	๒๐,๐๐๐.๐๐
๒	โครงการวันสถาปนาจังหวัดบึงกาฬ	๓๔,๒๕๐.๐๐
รวม		๕๔,๒๕๐.๐๐

๔.๒ แผนงานการสร้างเสริมความเข้มแข็งของชุมชน

ลำดับ	โครงการ/กิจกรรม	งบประมาณ (บาท)
๑	โครงการคุณแม่มีอาชีพ(การเลี้ยงลูกอย่างถูกวิธี)	๒,๙๙๕๐.๐๐
๒	โครงการจัดเวทีประชาคมเพื่อการวางแผนพัฒนาท้องถิ่น	๑๕,๐๐๐.๐๐
๓	โครงการถ่ายทอดภูมิปัญญาท้องถิ่น	๓๐,๐๐๐.๐๐
๔	โครงการฝึกอบรมอาชีพระยะสั้น	๑๓๒,๑๐๐.๐๐
๕	โครงการพัฒนาศักยภาพกลุ่มพัฒนาสตรีตำบลหนองทุ่ม	๔๙,๙๗๕.๐๐
๖	โครงการโรงเรียนผู้สูงอายุ	๙๙,๙๕๐.๐๐
๗	โครงการเวทีประชาคมและการมีส่วนร่วม	๑๕,๐๐๐.๐๐
๘	โครงการสนับสนุนกิจการสภาเด็กและเยาวชน	๔๙,๗๕๐.๐๐
รวม		๔๒๑,๗๒๕.๐๐

๔.๓ แผนงานการรักษาความสงบภายใน

ลำดับ	โครงการ/กิจกรรม	งบประมาณ (บาท)
๑	โครงการขีปนาวุธภัยในช่วงเทศกาล	๑๓๐,๐๐๐.๐๐
รวม		๑๓๐,๐๐๐.๐๐

๔.๔ แผนงานการสังคมสงเคราะห์

ลำดับ	โครงการ/กิจกรรม	งบประมาณ (บาท)
๑	โครงการวันสงกรานต์และวันผู้สูงอายุ	๙๙,๘๕๐.๐๐
๒	อุดหนุนกาชาดจังหวัดบึงกาฬ	๒๐,๐๐๐.๐๐
รวม		๑๑๙,๘๕๐.๐๐

๔.๕ แผนงานศาสนา วัฒนธรรมและนันทนาการ

ลำดับ	โครงการ/กิจกรรม	งบประมาณ (บาท)
๑	โครงการแข่งขันกีฬาภายในตำบล “หนองทุ่มเกมส์”	๒๐๐,๐๐๐.๐๐
๒	โครงการแห่เทียนพรรษา	๗๐,๐๐๐.๐๐
	รวม	๒๗๐,๐๐๐.๐๐

๔.๖ แผนงานงบกลาง

ลำดับ	โครงการ/กิจกรรม	งบประมาณ (บาท)
๑	เบี้ยยังชีพผู้สูงอายุ	๖,๓๐๒,๒๐๐.๐๐
๒	เบี้ยยังชีพคนพิการ	๒,๖๓๒,๐๐๐.๐๐
๓	เบี้ยยังชีพผู้ป่วยเอดส์	๖๘,๕๐๐.๐๐
๔	เงินสมทบกองทุนสวัสดิการชุมชน	๘๐,๐๐๐.๐๐
๕	เงินสมทบระบบหลักประกันสุขภาพในระดับท้องถิ่นหรือพื้นที่	๗๕,๐๐๐.๐๐
	รวม	๙,๑๕๗,๗๐๐.๐๐

ยุทธศาสตร์ที่ ๕ การพัฒนาด้านสาธารณสุข

๕.๑ แผนงานการสาธารณสุข

ลำดับ	โครงการ/กิจกรรม	งบประมาณ (บาท)
๑	โครงการป้องกันไข้เลือดออก	๓๐,๐๐๐.๐๐
๒	โครงการฝึกอบรมการเฝ้าระวังควบคุมป้องกันโรคติดต่อทุกชนิด	๒๕,๐๐๐.๐๐
๓	โครงการฝึกอบรมการรณรงค์ป้องกัน และควบคุมโรคเอดส์	๒๐,๐๐๐.๐๐
๔	โครงการป้องกันโรคพิษสุนัขบ้า	๔๘,๐๐๐.๐๐
	รวม	๑๒๓,๐๐๐.๐๐

ยุทธศาสตร์ที่ ๖ การพัฒนาด้านสิ่งแวดล้อมและการท่องเที่ยว

๖.๑ แผนงานการเกษตร

ลำดับ	โครงการ/กิจกรรม	งบประมาณ (บาท)
๑	โครงการปล่อยพันธุ์ปลาเพื่อเฉลิมพระเกียรติสมเด็จพระนางเจ้าสิริกิติ์พระบรมราชินีนาถ ในรัชกาลที่ ๙	๕๒,๐๐๐.๐๐
๒	โครงการปลูกต้นไม้เพื่อเฉลิมพระเกียรติสมเด็จพระเจ้าอยู่หัวฯเนื่องในวันเฉลิมพระ ชนมพรรษา	๔๐,๐๐๐.๐๐
รวม		๙๒,๐๐๐.๐๐

๖.๒ แผนงานการสาธารณสุข

ลำดับ	โครงการ/กิจกรรม	งบประมาณ (บาท)
๑	โครงการจิตอาสา เราทำความดีด้วยหัวใจ (รักษาความสะอาดของถนนทางเดินและ สาธารณะ รวมถึงกำจัดมูลฝอยและสิ่งปฏิกูล)	๖๒,๗๘๐.๐๐
๒	โครงการเผยแพร่ความรู้ด้านกำจัดขยะ	๖๓,๐๓๒.๐๐
รวม		๑๒๕,๘๑๒.๐๐

๖.๓ แผนงานบริหารงานทั่วไป

ลำดับ	โครงการ/กิจกรรม	งบประมาณ (บาท)
๑	โครงการ Big Cleaning Year อบต.หนองทุ่ม เราทำความดีด้วยหัวใจ เฉลิมพระเกียรติ เนื่องในโอกาสมหามงคลพระราชพิธีราชาภิเษก	๘,๓๔๐.๐๐
รวม		๘,๓๔๐.๐๐



ยุทธศาสตร์ที่ ๗ การพัฒนาด้านการเมือง การบริหาร

๗.๑ แผนงานการบริหารรวมทั่วไป

ลำดับ	โครงการ/กิจกรรม	งบประมาณ (บาท)
๑	โครงการฝึกอบรมและทัศนศึกษาดูงานเพื่อเพิ่มพูนประสิทธิภาพให้แก่คณะผู้บริหาร สมาชิกสภา พนักงานส่วนตำบล ลูกจ้างประจำ และพนักงานจ้างขององค์การบริหารส่วนตำบลหนองทุ่ม ประจำปีงบประมาณ ๒๕๖๒	๒๓๙,๖๕๐.๐๐
	รวม	๒๓๙,๖๕๐.๐๐

๗.๒ แผนงานการสร้างเสริมความเข้มแข็งของชุมชน

ลำดับ	โครงการ/กิจกรรม	งบประมาณ (บาท)
๑	โครงการเวทีประชาคมและการมีส่วนร่วม	๑๕,๐๐๐.๐๐
	รวม	๑๕,๐๐๐.๐๐

## ข้อมูลทางการเงิน

**ค่าแถมงบประมาณ**  
**ประจำปีงบประมาณ พ.ศ. ๒๕๖๒**

	รายรับจริง ปี ๒๕๖๐	ประมาณการ ปี ๒๕๖๑	ประมาณการ ปี ๒๕๖๒
<b>รายได้จัดเก็บเอง</b>			
หมวดภาษีอากร	๑๕๒,๘๑๘.๘๗	๑๘๕,๘๒๐.๐๐	๑๗๔,๐๐๐.๐๐
หมวดค่าธรรมเนียม ค่าปรับ และใบอนุญาต	๑๕๐,๓๒๑.๘๐	๒๓๔,๐๐๐.๐๐	๑๘๓,๐๐๐.๐๐
หมวดรายได้จากทรัพย์สิน	๑๘๒,๓๓๒.๖๘	๒๕๐,๐๐๐.๐๐	๒๑๐,๐๐๐.๐๐
หมวดรายได้จากสาธารณูปโภคและการพาณิชย์	๘๖๐,๕๙๗.๐๐	๙๖๐,๐๐๐.๐๐	๙๔๗,๑๐๐.๐๐
หมวดรายได้เบ็ดเตล็ด	๑๓๑,๒๑๐.๐๐	๒๐๗,๐๐๐.๐๐	๑๕๕,๐๐๐.๐๐
หมวดรายได้จากทุน	๐.๐๐	๔,๒๐๐.๐๐	๗,๕๐๐.๐๐
<b>รวมรายได้จัดเก็บเอง</b>	<b>๑,๔๗๗,๒๘๐.๓๕</b>	<b>๑,๘๔๑,๐๒๐.๐๐</b>	<b>๑,๖๗๖,๖๐๐.๐๐</b>
<b>รายได้ที่รัฐบาลเก็บแล้วจัดสรรให้องค์กรปกครองส่วนท้องถิ่น</b>			
หมวดภาษีจัดสรร	๑๖,๘๖๒,๗๘๐.๘๗	๑๗,๕๒๘,๕๐๐.๐๐	๑๙,๐๕๖,๓๐๐.๐๐
<b>รวมรายได้ที่รัฐบาลเก็บแล้วจัดสรรให้องค์กรปกครองส่วนท้องถิ่น</b>	<b>๑๖,๘๖๒,๗๘๐.๘๗</b>	<b>๑๗,๕๒๘,๕๐๐.๐๐</b>	<b>๑๙,๐๕๖,๓๐๐.๐๐</b>
<b>รายได้ที่รัฐบาลอุดหนุนให้องค์กรปกครองส่วนท้องถิ่น</b>			
หมวดเงินอุดหนุนทั่วไป	๑๙,๒๙๐,๑๘๖.๐๐	๒๔,๔๗๙,๓๒๙.๐๐	๒๕,๑๔๖,๗๖๐.๐๐
<b>รวมรายได้ที่รัฐบาลอุดหนุนให้องค์กรปกครองส่วนท้องถิ่น</b>	<b>๑๙,๒๙๐,๑๘๖.๐๐</b>	<b>๒๔,๔๗๙,๓๒๙.๐๐</b>	<b>๒๕,๑๔๖,๗๖๐.๐๐</b>
<b>รวม</b>	<b>๓๗,๖๓๐,๒๔๗.๒๒</b>	<b>๔๓,๘๔๘,๘๔๙.๐๐</b>	<b>๔๕,๘๗๙,๖๖๐.๐๐</b>

**ค่าแถมงบประมาณ**

**ประกอบงบประมาณรายจ่ายประจำปีงบประมาณ พ.ศ. ๒๕๖๒**

รายจ่าย	รายจ่ายจริง ปี ๒๕๖๐	ประมาณการ ปี ๒๕๖๑	ประมาณการ ปี ๒๕๖๒
<b>จ่ายจากงบประมาณ</b>			
งบกลาง	๘,๗๙๐,๒๒๒.๐๐	๑๐,๕๕๙,๘๐๐.๐๐	๑๐,๔๙๕,๐๐๐.๐๐
งบบุคลากร	๑๒,๕๕๗,๗๘๑.๐๐	๑๕,๑๕๒,๕๑๖.๐๐	๑๕,๗๐๒,๙๘๐.๐๐
งบดำเนินงาน	๖,๕๗๐,๐๐๖.๓๕	๑๐,๘๓๕,๐๓๓.๐๐	๑๒,๒๕๑,๖๘๐.๐๐
งบลงทุน	๑,๗๔๑,๗๐๐.๐๐	๔,๕๐๗,๐๐๐.๐๐	๔,๖๙๙,๐๐๐.๐๐
งบเงินอุดหนุน	๒,๙๕๒,๔๐๑.๐๒	๒,๗๙๔,๕๐๐.๐๐	๒,๗๓๑,๐๐๐.๐๐
<b>รวมจ่ายจากงบประมาณ</b>	<b>๓๒,๖๑๒,๑๑๐.๓๗</b>	<b>๔๓,๘๔๘,๘๔๙.๐๐</b>	<b>๔๕,๘๗๙,๖๖๐.๐๐</b>
<b>รวม</b>	<b>๓๒,๖๑๒,๑๑๐.๓๗</b>	<b>๔๓,๘๔๘,๘๔๙.๐๐</b>	<b>๔๕,๘๗๙,๖๖๐.๐๐</b>

งบแสดงฐานะทางการเงิน  
องค์การบริหารส่วนตำบลหนองทุ่ม  
อำเภอเซกา จังหวัดบึงกาฬ  
ณ วันที่ ๓๐ กันยายน ๒๕๖๒

## องค์การบริหารส่วนตำบลหนองทุ่ม อ.เซกา จ.บึงกาฬ

งบแสดงฐานะการเงิน  
ณ วันที่ 30 กันยายน 2562


	หมายเหตุ	ปี 2562	ปี 2561
ทรัพย์สินตามงบทรัพย์สิน	2	<u>34,151,670.00</u>	<u>33,816,470.00</u>
สินทรัพย์			
สินทรัพย์หมุนเวียน			
เงินสดและเงินฝากธนาคาร	3	26,854,476.45	24,547,318.44
ลูกหนี้รายได้อื่นๆ	4	9,240.00	-
ลูกหนี้เงินทุน โครงการเศรษฐกิจชุมชน	5	713,037.00	1,103,072.00
รวมสินทรัพย์หมุนเวียน		<u>27,576,753.45</u>	<u>25,650,390.44</u>
รวมสินทรัพย์		<u>27,576,753.45</u>	<u>25,650,390.44</u>
ทุนทรัพย์สิน	2	<u>34,151,670.00</u>	<u>33,816,470.00</u>
หนี้สิน			
หนี้สินหมุนเวียน			
รายจ่ายค้างจ่าย	6	4,330,236.20	4,741,809.96
เงินรับฝาก	7	2,859,156.41	2,748,607.12
รวมหนี้สินหมุนเวียน		<u>7,189,392.61</u>	<u>7,490,417.08</u>
รวมหนี้สิน		<u>7,189,392.61</u>	<u>7,490,417.08</u>
เงินสะสม			
เงินสะสม	8	12,715,202.69	11,021,843.81
เงินทุนสำรองเงินสะสม		7,672,158.15	7,138,129.55
รวมเงินสะสม		<u>20,387,360.84</u>	<u>18,159,973.36</u>
รวมหนี้สินและเงินสะสม		<u>27,576,753.45</u>	<u>25,650,390.44</u>

หมายเหตุประกอบงบแสดงฐานะการเงินเป็นส่วนหนึ่งของงบการเงินนี้




(นางชัญญา ประสมศรี)

ผู้อำนวยการกองคลัง



(นายมารินทร์ เคนทรภักดี)

ปลัดองค์การบริหารส่วนตำบล



(นายสมาน กมลเวทิน)

นายกองค์การบริหารส่วนตำบลหนองทุ่ม

**องค์การบริหารส่วนตำบลหนองทม**  
**งบแสดงผลการดำเนินงานจ่ายจากเงินรายรับ**  
**ตั้งแต่วันที่ 1 ตุลาคม 2561 ถึงวันที่ 30 กันยายน 2562**

รายการ/หมวด	ประเภทการ	รวมจ่ายจากเงินงบประมาณ	รวมจ่ายจากเงินอุดหนุนระมัดดูประสงฆ์/เฉพาะกิจ	รวม	แผนงานบริหารงานทั่วไป 00110	แผนงานการศึกษา 00210	แผนงานสาธารณสุข 00220
<b>รายจ่าย</b>							
งบกลาง	10,560,000.00	9,725,599.00	-	9,725,599.00	-	-	-
เงินเดือน (ฝ่ายการเมือง)	3,089,520.00	3,015,042.00	-	3,015,042.00	3,015,042.00	-	-
เงินเดือน (ฝ่ายประจำ)	12,264,410.00	10,280,339.00	-	10,280,339.00	5,264,244.00	2,933,439.00	-
ค่าตอบแทน	1,903,800.00	1,385,106.00	-	1,385,106.00	676,186.00	287,070.00	-
ค่าใช้จ่าย	6,092,480.00	3,861,405.52	179,200.00	4,040,605.52	1,233,369.52	1,224,761.00	-
ค่าวัสดุ	3,280,400.00	2,586,126.86	-	2,586,126.86	742,002.00	1,181,349.86	348,812.00
ค่าสาธารณูปโภค	1,204,000.00	927,928.01	-	927,928.01	231,690.08	35,756.77	-
ค่าค่าจ้าง	559,000.00	207,200.00	29,000.00	236,200.00	169,700.00	66,500.00	-
ค่าที่ดินและสิ่งก่อสร้าง	4,140,000.00	4,124,000.00	-	4,124,000.00	-	-	-
รายจ่ายอื่น	15,000.00	-	-	-	-	-	-
เงินอุดหนุน	2,771,050.00	2,099,550.00	-	2,099,550.00	35,000.00	-	-
<b>รวมจ่าย</b>	<b>45,879,660.00</b>	<b>38,212,296.39</b>	<b>208,200.00</b>	<b>38,420,496.39</b>	<b>11,367,233.60</b>	<b>2,011,000.00</b>	<b>348,812.00</b>
<b>รายรับ</b>							
ภาษีอากร	174,000.00	144,566.80	-	144,566.80	-	-	-
ค่าธรรมเนียม ค่าปรับ และใบอนุญาต	183,000.00	142,734.00	-	142,734.00	-	-	-
รายได้จากทรัพย์สิน	210,000.00	212,588.32	-	212,588.32	-	-	-
รายได้จากสาธารณูปโภคและการพาณิชย์	947,100.00	1,152,020.00	-	1,152,020.00	-	-	-
รายได้เบ็ดเตล็ด	155,000.00	-	-	-	-	-	-
รายได้จากทุน	7,500.00	-	-	-	-	-	-
ภาษีจัดสรร	19,056,300.00	19,462,023.64	-	19,462,023.64	-	-	-
เงินอุดหนุนทั่วไป	25,146,760.00	20,638,332.00	-	20,638,332.00	-	-	-
เงินอุดหนุนระมัดดูประสงฆ์/เฉพาะกิจ	-	208,200.00	208,200.00	208,200.00	-	-	-
<b>รวมรับ</b>	<b>45,879,660.00</b>	<b>41,752,264.76</b>	<b>208,200.00</b>	<b>41,960,464.76</b>	<b>-</b>	<b>-</b>	<b>-</b>
<b>รายรับสูงกว่าหรือต่ำกว่ารายจ่าย</b>				<b>3,539,968.37</b>			

*(Signature)*

(นางชัญญา ประสมศรี)  
 ผู้อำนวยการกองคลัง

*(Signature)*

(นายมารินทร์ เตนทรภักดิ์)  
 ปลัดองค์การบริหารส่วนตำบล

*(Signature)*

(นายสมาน กมลเวทิน)  
 นายกองค์การบริหารส่วนตำบลหนองทม

องค์การบริหารส่วนตำบลหนองทุ่ม  
 งบแสดงผลการดำเนินงานจ่ายจากเงินรายรับ  
 ตั้งแต่วันที่ 1 ตุลาคม 2561 ถึงวันที่ 30 กันยายน 2562

รายการ/หมวด	แผนงานสื่อมวลชน 00230	แผนงานและชุมชน 00240	แผนงานสร้างเสริม เชิงชุมชน 00250	แผนงานการศาสนา วัฒนธรรมและนันทนาการ 00260	แผนงานอุตสาหกรรมและ การโยธา 00310	แผนงานการศึกษา 00320	แผนงานการพาณิชย์ 00330	แผนงานงบกลาง 00410
รวมค่า	1,005,915.00	1,076,741.00	-	-	-	-	-	9,725,599.00
งบกลาง	-	-	-	-	-	-	-	-
เงินเดือน (ฝ่ายการเมือง)	-	-	-	-	-	-	-	-
เงินเดือน (ฝ่ายประจำ)	-	-	-	-	-	-	-	-
ค่าตอบแทน	167,550.00	254,300.00	-	-	-	-	-	-
ค่าใช้สอย	198,938.00	91,000.00	421,725.00	270,000.00	122,000.00	-	-	-
ค่าวัสดุ	18,180.00	329,595.00	-	-	-	-	315,000.00	-
ค่าสาธารณูปโภค	2,679.00	-	-	-	-	-	657,802.16	-
ค่าครุภัณฑ์	-	-	-	-	-	-	-	-
ค่าที่ดินและสิ่งก่อสร้าง	-	-	-	-	-	-	-	-
รายจ่ายอื่น	-	-	-	-	4,124,000.00	-	-	-
เงินอุดหนุน	20,000.00	33,550.00	-	-	-	-	-	-
รวมค่า	1,413,262.00	1,785,186.00	421,725.00	270,000.00	4,124,000.00	122,000.00	972,802.16	9,725,599.00
ภาษีอากร	-	-	-	-	-	-	-	-
ค่าธรรมเนียม ค่าปรับ และใบอนุญาต	-	-	-	-	-	-	-	-
รายได้จากทรัพย์สิน	-	-	-	-	-	-	-	-
รายได้จากสาธารณูปโภคและการพาณิชย์	-	-	-	-	-	-	-	-
รายได้เบ็ดเตล็ด	-	-	-	-	-	-	-	-
รายได้จากทุน	-	-	-	-	-	-	-	-
ภาษีจัดสรร	-	-	-	-	-	-	-	-
เงินอุดหนุนทั่วไป	-	-	-	-	-	-	-	-
เงินอุดหนุนระบุวัตถุประสงค์/เฉพาะกิจ	-	-	-	-	-	-	-	-
รวมรับ	-	-	-	-	-	-	-	-
รายรับสูงกว่าหรือต่ำกว่ารายจ่าย	-	-	-	-	-	-	-	-

นางชัญญา ประสมศรี  
 ผู้อำนวยการกองคลัง

(นายมารินทร์ เตนทรภักดิ์)  
 ปลัดองค์การบริหารส่วนตำบล

(นายสมาน กมลเวทิน)  
 นายกองดีการบริหารส่วนตำบลหนองทุ่ม